

Relatório Analítico dos Investimentos

em dezembro, 4º trimestre e ano de 2023



Carteira consolidada de investimentos - base (Dezembro / 2023)

Produto / Fundo	Resgate	Carência	Saldo	Particip. S/ Total	Cotistas	% S/ PL do Fundo	Enquadramento
TÍTULOS PÚBLICOS			855.022,74	0,48%		0,00%	Artigo 7º, Inciso I, Alínea ' a '
BB IDKA 2 TÍTULOS PÚBLICOS FI RENDA FIXA PREVIDE...	D+1	Não há	74.204,06	0,04%	884	0,00%	Artigo 7º, Inciso I, Alínea ' b '
BB IRF-M TÍTULOS PÚBLICOS FI RENDA FIXA PREVIDEN...	D+1	Não há	5.323.986,41	2,99%	633	0,13%	Artigo 7º, Inciso I, Alínea ' b '
BB TÍTULOS PÚBLICOS IPCA III FI RENDA FIXA PREVI...	D+0	15/08/2024	872.007,72	0,49%	140	0,45%	Artigo 7º, Inciso I, Alínea ' b '
BB TÍTULOS PÚBLICOS VÉRTICE 2024 FI RENDA FIXA P...	D+0	15/08/2024	9.968.313,13	5,61%	314	0,38%	Artigo 7º, Inciso I, Alínea ' b '
BB TÍTULOS PÚBLICOS VÉRTICE 2028 FI RENDA FIXA P...	D+0	46980	3.607.107,68	2,03%	43	1,78%	Artigo 7º, Inciso I, Alínea ' b '
BB TÍTULOS PÚBLICOS XXI FI RENDA FIXA PREVIDENCI...	D+0	2024-08-15	7.507.122,50	4,22%	370	0,21%	Artigo 7º, Inciso I, Alínea ' b '
BRDESCO IRF-M 1 TÍTULOS PÚBLICOS FI RENDA FIXA	D+0	Não há	6.422.877,48	3,61%	245	0,85%	Artigo 7º, Inciso I, Alínea ' b '
CAIXA BRASIL 2024 X TÍTULOS PÚBLICOS FI RENDA FI...	Não Inf...	Não há	8.266.207,76	4,65%	207	0,45%	Artigo 7º, Inciso I, Alínea ' b '
CAIXA BRASIL 2027 X TÍTULOS PÚBLICOS FI RENDA FI...	D+0	17/05/2027	2.664.700,90	1,50%	50	1,20%	Artigo 7º, Inciso I, Alínea ' b '
CAIXA BRASIL 2030 I TÍTULOS PÚBLICOS FI RENDA FI...	D+0	16/08/2030	1.829.673,47	1,03%	34	0,65%	Artigo 7º, Inciso I, Alínea ' b '
CAIXA BRASIL 2030 III TÍTULOS PÚBLICOS FI RENDA ...	D+0	15/08/2030	3.512.447,32	1,98%	23	1,45%	Artigo 7º, Inciso I, Alínea ' b '
CAIXA BRASIL GESTÃO ESTRATÉGICA FIC RENDA FIXA	D+0	Não há	10.559.369,82	5,94%	788	0,20%	Artigo 7º, Inciso I, Alínea ' b '
CAIXA BRASIL IDKA PRÉ 2A FIC RENDA FIXA LP	D+0	Não há	5.718.590,31	3,22%	51	2,33%	Artigo 7º, Inciso I, Alínea ' b '
CAIXA BRASIL IMA-B 5 TÍTULOS PÚBLICOS FI RENDA F...	D+0	Não há	1.984.385,58	1,12%	914	0,03%	Artigo 7º, Inciso I, Alínea ' b '
SANTANDER IRF-M 1 PREMIUM FI RENDA FIXA	D+1	Não há	8.182.934,34	4,60%	21	7,98%	Artigo 7º, Inciso I, Alínea ' b '
BB PERFIL FIC RENDA FIXA REFERENCIADO DI PREVIDE...	D+0	Não há	20.473.023,95	11,52%	1.133	0,12%	Artigo 7º, Inciso III, Alínea ' a '
CAIXA BRASIL FI RENDA FIXA REFERENCIADO DI LP	D+0	Não há	21.277.337,09	11,97%	988	0,15%	Artigo 7º, Inciso III, Alínea ' a '
SANTANDER INSTITUCIONAL PREMIUM FIC RENDA FIXA R...	D+0	Não há	14.015.775,90	7,88%	458	0,50%	Artigo 7º, Inciso III, Alínea ' a '
CARTÃO DE COMPRA SUPPLIER FIDC SÊNIOR 1	D+45 a ...	01/08/2016	2.522.423,02	1,42%		0,00%	Artigo 7º, Inciso V, Alínea ' a '

Carteira consolidada de investimentos - base (Dezembro / 2023)

Produto / Fundo	Resgate	Carência	Saldo	Particip. S/ Total	Cotistas	% S/ PL do Fundo	Enquadramento
PREMIUM FIDC SÊNIOR 1	Não se ...	Não se aplica	326.497,93	0,18%	98	1,11%	Artigo 7º, Inciso V, Alínea ' a '
CAIXA BRASIL IPCA XVI FI RENDA FIXA CRÉDITO PRIV...	D+0	18/04/2018	4.828.792,55	2,72%	105	2,17%	Artigo 7º, Inciso V, Alínea ' b '
BB AÇÕES VALOR FIC AÇÕES	D+33	Não há	3.592.502,76	2,02%	1.330	0,41%	Artigo 8º, Inciso I
BB RETORNO TOTAL FIC AÇÕES	D+3	Não há	2.362.722,97	1,33%	25.784	0,27%	Artigo 8º, Inciso I
BB SELEÇÃO FATORIAL FIC AÇÕES	D+3	Não há	3.082.418,62	1,73%	18.137	0,21%	Artigo 8º, Inciso I
CAIXA CONSTRUÇÃO CIVIL FI AÇÕES	D+4	Não há	1.636.180,57	0,92%	6.081	0,70%	Artigo 8º, Inciso I
CAIXA EXPERT VINCI VALOR RPPS FIC AÇÕES	D+23	Não há	2.545.219,61	1,43%	117	0,36%	Artigo 8º, Inciso I
ICATU VANGUARDA DIVIDENDOS FI AÇÕES	D+4	Não há	1.856.680,53	1,04%	2.173	0,26%	Artigo 8º, Inciso I
ITAÚ FOF RPI IBOVESPAATIVO FIC AÇÕES	D+5	Não há	3.976.580,40	2,24%	35	0,89%	Artigo 8º, Inciso I
QLZ MOS FI AÇÕES	D+10	Não há	1.469.853,79	0,83%	59	1,76%	Artigo 8º, Inciso I
SANTANDER SELEÇÃO CRESCIMENTO SÊNIOR FIC AÇÕES	D+4	Não há	3.857.922,77	2,17%	936	5,18%	Artigo 8º, Inciso I
WESTERN ASSET VALUATION FI AÇÕES	D+4	Não há	1.769.940,61	1,00%	167	3,17%	Artigo 8º, Inciso I
SANTANDER GLOBAL EQUITIES DÓLAR MASTER INVESTIME...	D+8	Não há	2.253.307,94	1,27%	3.846	0,38%	Artigo 9º, Inciso II
SCHRODER SUSTENTABILIDADE GLOBAIS USD IS INVESTI...	D+4 du	Não há	2.534.510,34	1,43%	183	0,81%	Artigo 9º, Inciso II
CAIXA INSTITUCIONAL FI AÇÕES BDR NÍVEL I	D+4	Não há	4.680.651,79	2,63%	468	0,23%	Artigo 9º, Inciso III
BRASIL PORTOS E ATIVOS LOGÍSTICOS FIP MULTIESTRA...	Não se ...	Não se aplica	288.994,42	0,16%	29	0,11%	Artigo 10º, Inciso II
BTG PACTUAL CORPORATE OFFICE FUND FII - BRRCR11	S/Info	Não se aplica	308.360,00	0,17%		0,01%	Artigo 11º
BTG PACTUAL FUNDO DE FUNDOS FII - BCFF11	S/Info	Não se aplica	364.830,32	0,21%		0,02%	Artigo 11º
CAIXA RIO BRAVO FUNDO DE FUNDOS FII - CXRI11	Não se ...	Não se aplica	400.500,00	0,23%		0,28%	Artigo 11º



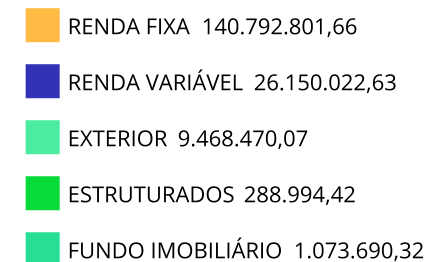
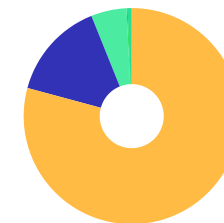
Carteira consolidada de investimentos - base (Dezembro / 2023)

Produto / Fundo	Resgate	Carência	Saldo	Particip. S/ Total	Cotistas	% S/ PL do Fundo	Enquadramento
Total para cálculo dos limites da Resolução			177.773.979,10				
DISPONIBILIDADES FINANCEIRAS			200,00				Artigo 6º
PL Total			177.774.179,10				



Enquadramento e Política de Investimento (RENDA FIXA) - base (Dezembro / 2023)

Artigos - Renda Fixa	Resolução	Carteira \$	Carteira	Estratégia de Alocação - 2023			GAP Superior
				Inf	Alvo	Sup	
Artigo 7º, Inciso I, Alínea ' a '	100,00%	855.022,74	0,48%	0,00%	0,55%	10,00%	16.922.375,17
Artigo 7º, Inciso I, Alínea ' b '	100,00%	76.493.928,48	43,03%	25,00%	38,15%	75,00%	56.836.555,85
Artigo 7º, Inciso III, Alínea ' a '	60,00%	55.766.136,94	31,37%	20,00%	33,85%	50,00%	33.120.852,61
Artigo 7º, Inciso IV	20,00%	0,00	0,00%	0,00%	0,00%	8,00%	14.221.918,33
Artigo 7º, Inciso V, Alínea ' a '	5,00%	2.848.920,95	1,60%	0,00%	1,65%	2,00%	706.558,63
Artigo 7º, Inciso V, Alínea ' b '	5,00%	4.828.792,55	2,72%	0,00%	2,80%	5,00%	4.059.906,41
Total Renda Fixa	100,00%	140.792.801,66	79,20%	45,00%	77,00%	150,00%	

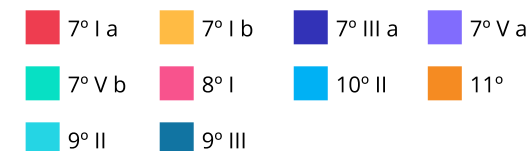
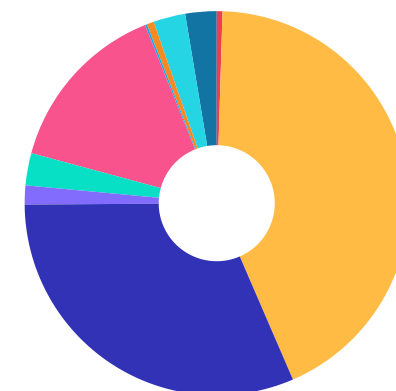




Enquadramento e Política de Investimento (RENDA VARIÁVEL E EXTERIOR) - base (Dezembro / 2023)

Artigos - Renda Variável / Estruturado / Imobiliário	Resolução	Carteira \$	Carteira	Estratégia de Alocação - 2023			GAP Superior
				Inf	Alvo	Sup	
Artigo 8º, Inciso I	30,00%	26.150.022,63	14,71%	10,00%	16,70%	23,50%	15.626.862,46
Artigo 10º, Inciso I	10,00%	0,00	0,00%	0,00%	0,00%	5,00%	8.888.698,96
Artigo 10º, Inciso II	5,00%	288.994,42	0,16%	0,00%	0,15%	0,50%	599.875,48
Artigo 11º	5,00%	1.073.690,32	0,60%	0,00%	0,65%	1,00%	704.049,47
Total Renda Variável / Estruturado / Imobiliário	30,00%	27.512.707,37	15,48%	10,00%	17,50%	30,00%	

Artigos - Exterior	Resolução	Carteira \$	Carteira	Estratégia de Alocação - Limite - 2023			GAP Superior
				Inferior	Alvo	Superior	
Artigo 9º, Inciso II	10,00%	4.787.818,28	2,69%	0,00%	2,70%	4,00%	2.323.140,88
Artigo 9º, Inciso III	10,00%	4.680.651,79	2,63%	2,00%	2,80%	6,00%	5.985.786,96
Total Exterior	10,00%	9.468.470,07	5,33%	2,00%	5,50%	10,00%	





Enquadramento por Gestores - base (Dezembro / 2023)

Gestão	Valor	% S/ Carteira	% S/ PL Gestão
CAIXA ASSET	69.904.056,77	39,32	-
BB GESTÃO DE RECURSOS DTVM	56.863.409,80	31,99	-
SANTANDER BRASIL ASSET MANAGEM...	28.309.940,95	15,92	-
BRDESCO ASSET MANAGEMENT	6.422.877,48	3,61	-
ITAÚ DTVM	3.976.580,40	2,24	-
SCHRODER INVESTMENT MANAGEMENT...	2.534.510,34	1,43	-
OLIVEIRA TRUST	2.522.423,02	1,42	-
ICATU VANGUARDA	1.856.680,53	1,04	-
WESTERN ASSET	1.769.940,61	1,00	-
MOS CAPITAL	1.469.853,79	0,83	-
TESOURO NACIONAL (TÍTULOS PÚBL...	855.022,74	0,48	-
BTG PACTUAL GESTORA DE RECURSO...	673.190,32	0,38	-
GRAPHEN INVESTIMENTOS	326.497,93	0,18	-
BRZ INVESTIMENTOS	288.994,42	0,16	-

Artigo 20º - O total das aplicações dos recursos do regime próprio de previdência social em fundos de investimento e carteiras administradas não pode exceder a 5% (cinco por cento) do volume total de recursos de terceiros gerido por um mesmo gestor ou por gestoras ligadas ao seu respectivo grupo econômico, assim definido pela CVM em regulamentação específica. (NR) - (Resolução 4963)

Estratégia de Alocação para os Próximos 5 Anos

Artigos	Estratégia de Alocação - 2023		Limite Inferior (%)	Limite Superior (%)
	Carteira \$	Carteira %		
Artigo 7º, Inciso I, Alínea ' a '	855.022,74	0,48	0,00	10,00

Retorno dos investimentos e Benchmark's de ativos no mês de Dezembro/2023 - RENDA FIXA

	Mês	Ano	3M	6M	12M	24M	VaR Mês	Volatilidade 12M
CDI + 1,20% ao ano (Benchmark)	0,99%	14,39%	3,15%	6,78%	14,40%	30,10%	-	-
CARTÃO DE COMPRA SUPPLIER FIDC SÊNIOR 1	1,06%	15,28%	3,33%	7,20%	15,28%	32,39%	0,01%	0,53%
IDKA PRÉ 2 ANOS (Benchmark)	1,50%	17,03%	4,33%	6,37%	17,03%	26,71%	-	-
CAIXA BRASIL IDKA PRÉ 2A FIC RENDA FIXA LP	1,45%	16,49%	4,27%	6,18%	16,49%	-	0,78%	0,03%
IDKA IPCA 2 Anos (Benchmark)	1,45%	12,13%	2,89%	5,00%	12,13%	22,60%	-	-
BB IDKA 2 TÍTULOS PÚBLICOS FI RENDA FIXA PREVIDENCIÁRIO	1,42%	11,72%	2,89%	4,84%	11,72%	22,14%	0,45%	0,02%
IPCA + 6,00% ao ano (Benchmark)	1,03%	10,82%	2,57%	4,71%	10,90%	24,35%	-	-
CAIXA BRASIL IPCA XVI FI RENDA FIXA CRÉDITO PRIVADO	1,43%	12,55%	3,04%	5,26%	12,55%	24,21%	0,47%	0,02%
CAIXA BRASIL 2030 I TÍTULOS PÚBLICOS FI RENDA FIXA	0,96%	5,23%	2,45%	1,88%	5,23%	11,58%	0,21%	0,04%
IRF-M 1 (Benchmark)	0,91%	13,25%	2,89%	6,16%	13,25%	26,86%	-	-
BRDESCO IRF-M 1 TÍTULOS PÚBLICOS FI RENDA FIXA	0,90%	13,00%	2,81%	6,03%	13,00%	26,31%	0,04%	0,00%
SANTANDER IRF-M 1 PREMIUM FI RENDA FIXA	0,88%	13,05%	2,81%	6,06%	13,05%	26,46%	0,04%	0,00%
IMA-B 5 (Benchmark)	1,46%	12,13%	2,97%	4,75%	12,13%	23,09%	-	-
CAIXA BRASIL IMA-B 5 TÍTULOS PÚBLICOS FI RENDA FIXA LP	1,44%	11,96%	2,92%	4,64%	11,96%	22,79%	0,48%	0,02%

Retorno dos investimentos e Benchmark's de ativos no mês de Dezembro/2023 - RENDA FIXA

	Mês	Ano	3M	6M	12M	24M	VaR Mês	Volatilidade 12M
IMA-B (Benchmark)	2,75%	16,05%	4,76%	4,21%	16,05%	23,45%	-	-
CAIXA BRASIL 2030 III TÍTULOS PÚBLICOS FI RENDA FIXA	2,31%	9,55%	4,19%	0,92%	9,55%	9,72%	1,48%	0,06%
IRF-M (Benchmark)	1,48%	16,51%	4,38%	6,28%	16,51%	26,79%	-	-
BB IRF-M TÍTULOS PÚBLICOS FI RENDA FIXA PREVIDENCIÁRIO	1,46%	16,06%	4,33%	6,05%	16,06%	26,02%	0,66%	0,03%
CDI (Benchmark)	0,90%	13,05%	2,84%	6,15%	13,05%	27,03%	-	-
PREMIUM FIDC SÊNIOR 1	-0,49%	-14,39%	-5,66%	-6,95%	-14,39%	-61,62%	0,08%	0,08%
SANTANDER INSTITUCIONAL PREMIUM FIC RENDA FIXA REFERENCIADO DI	0,94%	13,34%	2,93%	6,55%	13,34%	27,93%	0,02%	0,00%
CAIXA BRASIL FI RENDA FIXA REFERENCIADO DI LP	0,92%	13,32%	2,94%	6,48%	13,32%	27,68%	0,02%	0,00%
BB PERFIL FIC RENDA FIXA REFERENCIADO DI PREVIDENCIÁRIO LP	0,90%	12,98%	2,83%	6,15%	12,98%	27,20%	0,01%	0,00%
IPCA (Benchmark)	0,56%	4,62%	1,08%	1,70%	4,62%	10,67%	-	-
CAIXA BRASIL GESTÃO ESTRATÉGICA FIC RENDA FIXA	1,21%	13,59%	2,92%	4,92%	13,59%	25,74%	0,28%	0,01%
BB TÍTULOS PÚBLICOS VÉRTICE 2024 FI RENDA FIXA PREVIDENCIÁRIO	0,93%	-	2,19%	5,37%	-	-	0,34%	-
BB TÍTULOS PÚBLICOS VÉRTICE 2028 FI RENDA FIXA PREVIDENCIÁRIO	1,99%	-	3,79%	3,84%	-	-	1,06%	-
BB TÍTULOS PÚBLICOS XXI FI RENDA FIXA PREVIDENCIÁRIO	0,92%	11,17%	2,16%	5,32%	11,17%	-	0,34%	0,01%
BB TÍTULOS PÚBLICOS IPCA III FI RENDA FIXA PREVIDENCIÁRIO	0,92%	11,14%	2,15%	5,30%	11,14%	22,95%	0,33%	0,01%
Não definido (Benchmark)	-	-	-	-	-	-	-	-



Retorno dos investimentos e Benchmark's de ativos no mês de Dezembro/2023 - RENDA FIXA

	Mês	Ano	3M	6M	12M	24M	VaR Mês	Volatilidade 12M
CAIXA BRASIL 2024 X TÍTULOS PÚBLICOS FI RENDA FIXA	0,93%	-	2,19%	2,40%	-	-	0,34%	-
CAIXA BRASIL 2027 X TÍTULOS PÚBLICOS FI RENDA FIXA	1,69%	-	0,33%	1,16%	-	-	0,81%	-

Retorno dos investimentos e Benchmark's de ativos no mês de Dezembro/2023 - RENDA VARIÁVEL

	Mês	Ano	3M	6M	12M	24M	VaR Mês	Volatilidade 12M
Global BDRX (Benchmark)	2,84%	26,33%	7,77%	9,72%	26,33%	-9,11%	-	-
CAIXA INSTITUCIONAL FI AÇÕES BDR NÍVEL I	2,59%	24,92%	7,65%	9,07%	24,92%	-10,73%	4,08%	0,15%

Ibovespa (Benchmark)	5,38%	22,28%	15,12%	13,63%	22,28%	28,01%	-	-
ITAÚ FOF RPI IBOVESPAATIVO FIC AÇÕES	5,36%	19,09%	13,13%	11,03%	19,09%	24,69%	6,27%	0,16%
CAIXA EXPERT VINCI VALOR RPPS FIC AÇÕES	5,87%	20,61%	14,33%	12,31%	20,61%	26,38%	6,42%	0,17%
CAIXA CONSTRUÇÃO CIVIL FI AÇÕES	8,41%	48,14%	16,51%	9,19%	48,14%	32,58%	9,46%	0,27%
BB AÇÕES VALOR FIC AÇÕES	6,04%	16,67%	14,36%	12,12%	16,67%	12,62%	6,09%	0,17%
BB RETORNO TOTAL FIC AÇÕES	5,60%	17,09%	13,30%	13,96%	17,09%	5,21%	6,53%	0,17%
WESTERN ASSET VALUATION FI AÇÕES	5,09%	11,95%	12,83%	7,20%	11,95%	11,10%	6,92%	0,17%
BB SELEÇÃO FATORIAL FIC AÇÕES	5,22%	18,94%	13,89%	13,09%	18,94%	18,04%	6,39%	0,17%
SANTANDER SELEÇÃO CRESCIMENTO SÊNIOR FIC AÇÕES	5,07%	9,64%	11,93%	7,00%	9,64%	13,14%	6,31%	0,17%
QLZ MOS FI AÇÕES	5,63%	-	12,91%	7,87%	-	-	4,72%	0,22%

IDIV (Benchmark)	6,90%	26,84%	14,61%	16,04%	26,84%	42,88%	-	-
ICATU VANGUARDA DIVIDENDOS FI AÇÕES	5,80%	16,58%	12,12%	11,79%	16,58%	22,80%	5,23%	0,15%

IFIX (Benchmark)	4,25%	15,50%	2,86%	4,95%	15,50%	18,06%	-	-
BTG PACTUAL FUNDO DE FUNDOS FII - BCFF11	3,55%	23,80%	4,34%	8,62%	23,80%	27,87%	14,58%	0,17%
BTG PACTUAL CORPORATE OFFICE FUND FII - BRRCR11	-1,56%	-0,54%	-0,83%	-11,81%	-0,54%	-18,97%	5,28%	0,20%

Retorno dos investimentos e Benchmark's de ativos no mês de Dezembro/2023 - RENDA VARIÁVEL

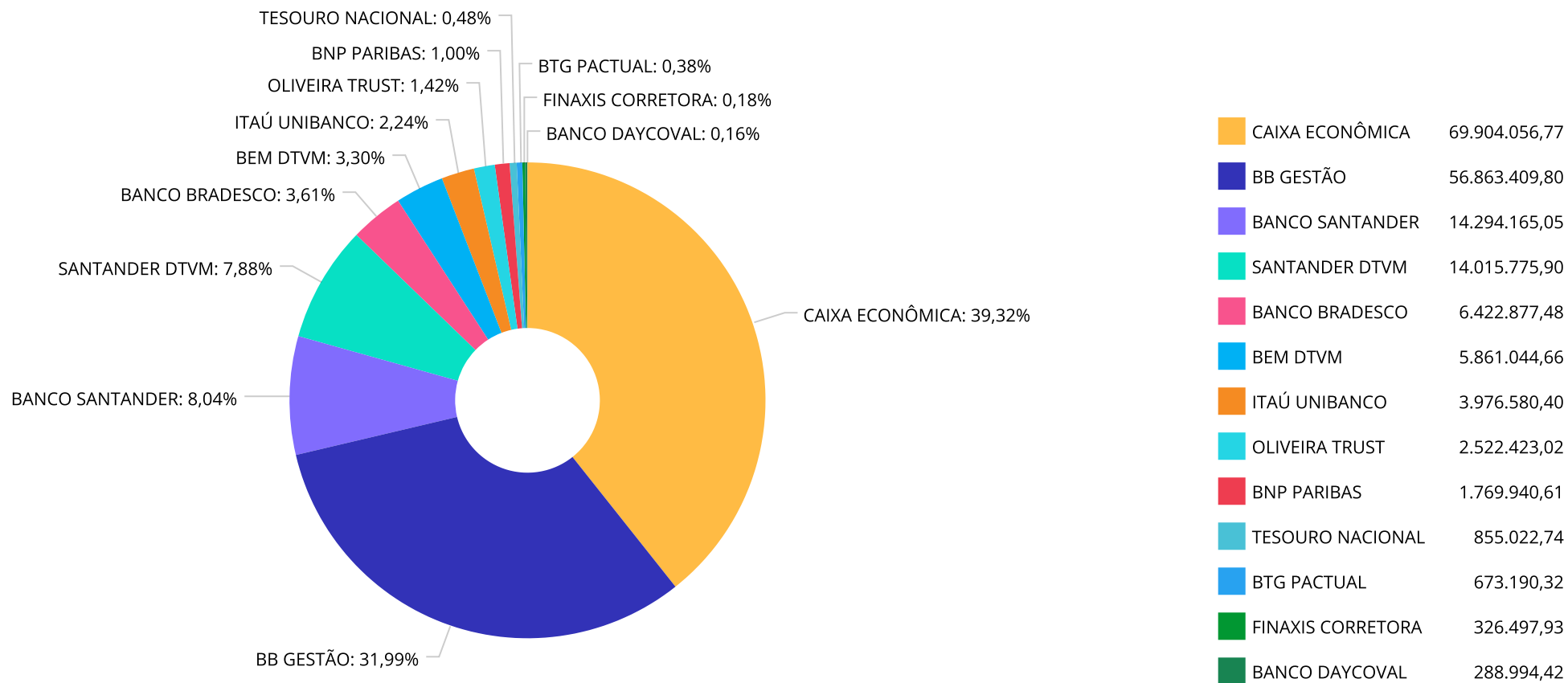
	Mês	Ano	3M	6M	12M	24M	VaR Mês	Volatilidade 12M
CAIXA RIO BRAVO FUNDO DE FUNDOS FII - CXRI11	1,66%	26,21%	-2,51%	1,05%	26,21%	16,51%	17,81%	0,24%
IPCA + 9,50% ao ano (Benchmark)	1,29%	14,44%	3,40%	6,42%	14,56%	32,70%	-	-
BRASIL PORTOS E ATIVOS LOGÍSTICOS FIP MULTIESTRATÉGIA	-0,03%	47,62%	-0,09%	-0,17%	47,62%	20,50%	0,00%	0,47%



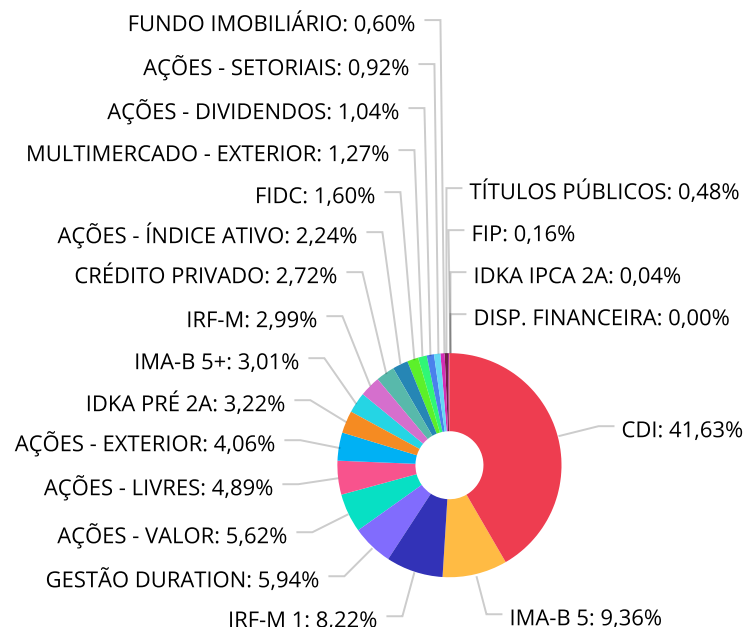
Retorno dos investimentos e Benchmark's de ativos no mês de Dezembro/2023 - INVESTIMENTO NO EXTERIOR

	Mês	Ano	3M	6M	12M	24M	VaR Mês	Volatilidade 12M
Global BDRX (Benchmark)	2,84%	26,33%	7,77%	9,72%	26,33%	-9,11%	-	-
CAIXA INSTITUCIONAL FI AÇÕES BDR NÍVEL I	2,59%	24,92%	7,65%	9,07%	24,92%	-10,73%	4,08%	15,398%
MSCI WORLD (Benchmark)	2,81%	12,98%	7,38%	7,31%	12,98%	-14,93%	-	-
SANTANDER GLOBAL EQUITIES DÓLAR MASTER INVESTIMENTO NO EXTERIOR F...	4,03%	9,37%	7,18%	8,26%	9,37%	-18,58%	4,75%	12,141%
MSCI ACWI (Benchmark)	2,70%	11,43%	7,01%	6,95%	11,43%	-16,44%	-	-
SCHRODER SUSTENTABILIDADE GLOBAIS USD IS INVESTIMENTO NO EXTERIOR...	4,08%	11,96%	8,76%	8,85%	11,96%	-12,95%	5,86%	16,025%

Distribuição dos ativos por Administradores - base (Dezembro / 2023)



Distribuição dos ativos por Sub-Segmentos - base (Dezembro / 2023)



■ CDI	74.000.657,83	■ IMA-B 5	16.635.324,38	■ IRF-M 1	14.605.811,82	■ GESTÃO DURATION	10.559.369,82
■ AÇÕES - VALOR	9.995.645,14	■ AÇÕES - LIVRES	8.684.935,99	■ AÇÕES - EXTERIOR	7.215.162,13	■ IDKA PRÉ 2A	5.718.590,31
■ IMA-B 5+	5.342.120,79	■ IRF-M	5.323.986,41	■ CRÉDITO PRIVADO	4.828.792,55	■ AÇÕES - ÍNDICE ATIVO	3.976.580,40
■ FIDC	2.848.920,95	■ MULTIMERCADO - EXTERIOR	2.253.307,94	■ AÇÕES - DIVIDENDOS	1.856.680,53	■ AÇÕES - SETORIAIS	1.636.180,57
■ FUNDO IMOBILIÁRIO	1.073.690,32	■ TÍTULOS PÚBLICOS	855.022,74	■ FIP	288.994,42	■ IDKA IPCA 2A	74.204,06
■ DISP. FINANCEIRA	200,00						



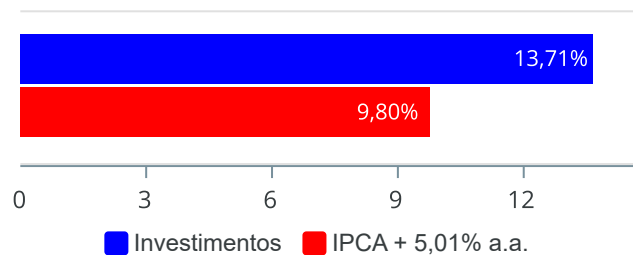
Carteira de Títulos Públicos no mês de (Dezembro / 2023)

Títulos Públicos	Vencimento	Compra	Qtde	P.U. Compra	P.U. Atual	\$ Pago	\$ Atual	Marcação
NTN-B - Nota do Tesouro Nacional - Série B	15/08/2024	18/06/2004	201	1.451,706521	4.258,185278	291.793,01	855.895,24	Mercado

Retorno e Meta de Rentabilidade acumulados no ano de 2023

Mês	Saldo Anterior	Aplicações	Resgates	Saldo no Mês	Retorno	Retorno Acum	Retorno Mês	Retorno Acum	Meta Mês	Meta Acum	Gap Acum	VaR
Janeiro	154.461.723,35	1.464.444,11	1.417.474,33	157.124.532,11	2.615.838,98	2.615.838,98	1,69%	1,69%	0,96%	0,96%	176,36%	2,43%
Fevereiro	157.124.532,11	1.589.512,65	1.887.293,80	156.113.877,73	-712.873,23	1.902.965,75	-0,45%	1,23%	1,19%	2,16%	56,91%	2,17%
Março	156.113.877,73	1.505.274,60	1.414.799,26	157.025.752,31	821.399,24	2.724.364,99	0,53%	1,76%	1,16%	3,35%	52,66%	2,11%
Abril	157.025.752,31	1.961.345,79	1.349.177,73	159.142.853,52	1.504.933,15	4.229.298,14	0,95%	2,74%	0,96%	4,34%	62,97%	2,00%
Mai	159.142.853,52	26.339.350,37	26.087.692,02	162.108.970,50	2.714.458,63	6.943.756,77	1,70%	4,49%	0,66%	5,03%	89,15%	2,13%
Junho	162.108.970,50	8.640.345,39	8.706.018,18	165.570.296,80	3.526.999,09	10.470.755,86	2,18%	6,76%	0,33%	5,38%	125,73%	1,93%
Julho	165.570.296,80	2.881.425,16	2.715.298,11	168.005.654,58	2.269.230,73	12.739.986,59	1,37%	8,22%	0,53%	5,93%	138,56%	1,79%
Agosto	168.005.654,58	2.625.367,10	2.439.872,42	168.390.939,98	199.790,72	12.939.777,31	0,12%	8,35%	0,68%	6,65%	125,52%	2,01%
Setembro	168.390.939,98	1.230.871,09	925.497,51	169.333.656,39	637.342,83	13.577.120,14	0,38%	8,76%	0,65%	7,34%	119,25%	1,73%
Outubro	169.333.656,39	1.731.852,02	1.516.930,15	169.157.804,45	-390.773,81	13.186.346,33	-0,23%	8,51%	0,65%	8,04%	105,80%	1,94%
Novembro	169.157.804,45	1.622.973,87	1.625.871,02	174.047.914,67	4.893.007,37	18.079.353,70	2,89%	11,65%	0,67%	8,76%	132,88%	1,76%
Dezembro	174.047.914,67	2.937.203,90	2.445.538,88	177.773.979,10	3.234.399,41	21.313.753,11	1,85%	13,71%	0,95%	9,80%	139,97%	1,48%

Investimentos x Meta de Rentabilidade



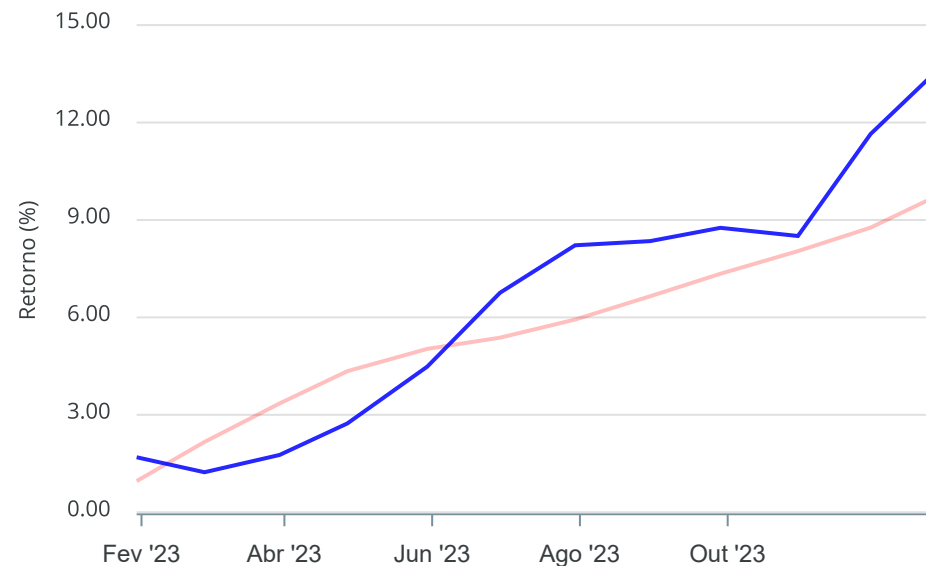
Gráficos ilustrativos de Evolução Patrimonial e indicadores

Evolução do Patrimônio



Comparativo

ANO 36M



- Investimentos Meta de Rentabilidade CDI IMA-B
- IMA-B 5 IMA-B 5+ IMA Geral IRF-M IRF-M 1
- IRF-M 1+ Ibovespa IBX SMLL IDIV

Retorno dos Investimentos após as movimentações (aplicações e resgates) no mês de Dezembro/2023

FUNDOS DE RENDA FIXA

Ativos Renda Fixa	Saldo Anterior	Aplicações	Resgates	Saldo Atual	Retorno (R\$)	Retorno (%)	(%) Instit	Var - Mês
CAIXA BRASIL 2030 III TÍTULOS PÚBLICOS FI RENDA FI...	3.433.154,74	0,00	0,00	3.512.447,32	79.292,58	2,31%	2,31%	1,48%
BB TÍTULOS PÚBLICOS VÉRTICE 2028 FI RENDA FIXA PRE...	3.536.888,11	0,00	0,00	3.607.107,68	70.219,57	1,99%	1,99%	1,06%
CAIXA BRASIL 2027 X TÍTULOS PÚBLICOS FI RENDA FIXA	2.620.357,49	0,00	0,00	2.664.700,90	44.343,41	1,69%	1,69%	0,81%
BB IRF-M TÍTULOS PÚBLICOS FI RENDA FIXA PREVIDENCI...	5.247.425,43	0,00	0,00	5.323.986,41	76.560,98	1,46%	1,46%	0,66%
CAIXA BRASIL IMA-B 5 TÍTULOS PÚBLICOS FI RENDA FIX...	1.956.244,37	0,00	0,00	1.984.385,58	28.141,21	1,44%	1,44%	0,48%
CAIXA BRASIL IPCA XVI FI RENDA FIXA CRÉDITO PRIVAD...	4.760.842,21	0,00	0,00	4.828.792,55	67.950,34	1,43%	1,43%	0,47%
BB IDKA 2 TÍTULOS PÚBLICOS FI RENDA FIXA PREVIDENC...	73.169,02	0,00	0,00	74.204,06	1.035,04	1,41%	1,41%	0,45%
CAIXA BRASIL IDKA PRÉ 2A FIC RENDA FIXA LP	3.804.002,07	1.844.431,18	0,00	5.718.590,31	70.157,06	1,24%	1,45%	0,78%
CAIXA BRASIL GESTÃO ESTRATÉGICA FIC RENDA FIXA	10.433.395,43	0,00	0,00	10.559.369,82	125.974,39	1,21%	1,21%	0,28%
CARTÃO DE COMPRA SUPPLIER FIDC SÊNIOR 1	2.496.088,91	0,00	0,00	2.522.423,02	26.334,11	1,06%	1,06%	0,01%
CAIXA BRASIL 2030 I TÍTULOS PÚBLICOS FI RENDA FIXA	1.812.314,57	0,00	0,00	1.829.673,47	17.358,90	0,96%	0,96%	0,21%
SANTANDER INSTITUCIONAL PREMIUM FIC RENDA FIXA REF...	13.884.899,34	0,00	0,00	14.015.775,90	130.876,56	0,94%	0,94%	0,02%
BB TÍTULOS PÚBLICOS VÉRTICE 2024 FI RENDA FIXA PRE...	9.876.337,65	0,00	0,00	9.968.313,13	91.975,48	0,93%	0,93%	0,34%
CAIXA BRASIL 2024 X TÍTULOS PÚBLICOS FI RENDA FIXA	8.189.979,38	0,00	0,00	8.266.207,76	76.228,38	0,93%	0,93%	0,34%
BB TÍTULOS PÚBLICOS XXI FI RENDA FIXA PREVIDENCIÁR...	7.438.453,86	0,00	0,00	7.507.122,50	68.668,64	0,92%	0,92%	0,34%
BB TÍTULOS PÚBLICOS IPCA III FI RENDA FIXA PREVIDE...	864.057,25	0,00	0,00	872.007,72	7.950,47	0,92%	0,92%	0,33%
BB PERFIL FIC RENDA FIXA REFERENCIADO DI PREVIDENC...	20.289.972,01	0,00	0,00	20.473.023,95	183.051,94	0,90%	0,90%	0,01%
BRANCO IRF-M 1 TÍTULOS PÚBLICOS FI RENDA FIXA	6.365.869,92	0,00	0,00	6.422.877,48	57.007,56	0,90%	0,90%	0,04%
SANTANDER IRF-M 1 PREMIUM FI RENDA FIXA	8.111.317,07	0,00	0,00	8.182.934,34	71.617,27	0,88%	0,88%	0,04%
CAIXA BRASIL FI RENDA FIXA REFERENCIADO DI LP	22.424.856,77	1.092.772,72	2.437.781,36	21.277.337,09	197.488,96	0,84%	0,92%	0,02%



Retorno dos Investimentos após as movimentações (aplicações e resgates) no mês de Dezembro/2023

FUNDOS DE RENDA FIXA

Ativos Renda Fixa	Saldo Anterior	Aplicações	Resgates	Saldo Atual	Retorno (R\$)	Retorno (%)	(%) Instit	Var - Mês
TÍTULOS PÚBLICOS	847.921,02	0,00	0,00	855.022,74	7.101,72	0,84%	-	-
PREMIUM FIDC SÊNIOR 1	328.091,89	0,00	0,00	326.497,93	-1.593,96	-0,49%	-0,49%	0,08%
Total Renda Fixa	138.795.638,51	2.937.203,90	2.437.781,36	140.792.801,66	1.497.740,61	1,08%		0,26%



Retorno dos Investimentos após as movimentações (aplicações e resgates) no mês de Dezembro/2023

FUNDOS DE RENDA VARIÁVEL

Ativos Renda Variável	Saldo Anterior	Aplicações	Resgates	Saldo Atual	Retorno (R\$)	Retorno (%)	(%) Instit	Var - Mês
CAIXA CONSTRUÇÃO CIVIL FI AÇÕES	1.509.254,89	0,00	0,00	1.636.180,57	126.925,68	8,41%	8,41%	9,46%
BB AÇÕES VALOR FIC AÇÕES	3.387.950,45	0,00	0,00	3.592.502,76	204.552,31	6,04%	6,04%	6,09%
CAIXA EXPERT VINCI VALOR RPPS FIC AÇÕES	2.404.188,41	0,00	0,00	2.545.219,61	141.031,20	5,87%	5,87%	6,42%
ICATU VANGUARDA DIVIDENDOS FI AÇÕES	1.754.937,06	0,00	0,00	1.856.680,53	101.743,47	5,80%	5,80%	5,23%
QLZ MOS FI AÇÕES	1.391.512,32	0,00	0,00	1.469.853,79	78.341,47	5,63%	5,63%	4,72%
BB RETORNO TOTAL FIC AÇÕES	2.237.405,08	0,00	0,00	2.362.722,97	125.317,89	5,60%	5,60%	6,53%
ITAÚ FOF RPI IBOVESPA ATIVO FIC AÇÕES	3.774.127,90	0,00	0,00	3.976.580,40	202.452,50	5,36%	5,36%	6,27%
BB SELEÇÃO FATORIAL FIC AÇÕES	2.929.503,05	0,00	0,00	3.082.418,62	152.915,57	5,22%	5,22%	6,39%
WESTERN ASSET VALUATION FI AÇÕES	1.684.195,56	0,00	0,00	1.769.940,61	85.745,05	5,09%	5,09%	6,92%
SANTANDER SELEÇÃO CRESCIMENTO SÊNIOR FIC AÇÕES	3.671.830,11	0,00	0,00	3.857.922,77	186.092,66	5,07%	5,07%	6,31%
BTG PACTUAL FUNDO DE FUNDOS FII - BCFF11	352.370,80	0,00	2.725,52	364.830,32	15.185,04	4,31%	4,34%	14,58%
CAIXA RIO BRAVO FUNDO DE FUNDOS FII - CXRI11	391.050,00	0,00	2.900,00	400.500,00	12.350,00	3,16%	3,18%	17,81%
BRASIL PORTOS E ATIVOS LOGÍSTICOS FIP MULTISTRATÉ...	289.066,36	0,00	0,00	288.994,42	-71,94	-0,02%	-0,02%	0,00%
BTG PACTUAL CORPORATE OFFICE FUND FII - BRRCR11	311.116,00	0,00	2.132,00	308.360,00	-624,00	-0,20%	-0,20%	5,28%
Total Renda Variável	26.088.507,99	0,00	7.757,52	27.512.707,37	1.431.956,90	5,49%		6,58%



Retorno dos Investimentos após as movimentações (aplicações e resgates) no mês de (Dezembro / 2023)

FUNDOS EXTERIOR

Ativos Exterior	Saldo Anterior	Aplicações	Resgates	Saldo Atual	Retorno (R\$)	Retorno (%)	(%) Instit	Var - Mês
SCHRODER SUSTENTABILIDADE GLOBAIS USD IS INVESTIME...	2.435.167,60	0,00	0,00	2.534.510,34	99.342,74	4,08%	4,08%	5,86%
SANTANDER GLOBAL EQUITIES DÓLAR MASTER INVESTIMENT...	2.166.049,48	0,00	0,00	2.253.307,94	87.258,46	4,03%	4,03%	4,75%
CAIXA INSTITUCIONAL FI AÇÕES BDR NÍVEL I	4.562.551,09	0,00	0,00	4.680.651,79	118.100,70	2,59%	2,59%	4,08%
Total Exterior	9.163.768,17	0,00	0,00	9.468.470,07	304.701,90	3,33%		4,72%

Retorno dos Investimentos após as movimentações (aplicações e resgates) no 4º Trimestre/2023

FUNDOS DE RENDA FIXA

Ativos Renda Fixa	Saldo Anterior	Aplicações	Resgates	Saldo Atual	Retorno (R\$)	Retorno (%)	(%) Instit
CAIXA BRASIL FI RENDA FIXA REFERENCIADO DI LP	21.979.957,74	4.156.589,27	5.489.877,12	21.277.337,09	630.667,20	2,41%	2,94%
BB PERFIL FIC RENDA FIXA REFERENCIADO DI PREVIDENC...	19.909.362,65	0,00	0,00	20.473.023,95	563.661,30	2,83%	2,83%
SANTANDER INSTITUCIONAL PREMIUM FIC RENDA FIXA REF...	13.617.410,38	0,00	0,00	14.015.775,90	398.365,52	2,93%	2,93%
CAIXA BRASIL GESTÃO ESTRATÉGICA FIC RENDA FIXA	10.259.478,40	0,00	0,00	10.559.369,82	299.891,42	2,92%	2,92%
SANTANDER IRF-M 1 PREMIUM FI RENDA FIXA	7.959.057,89	0,00	0,00	8.182.934,34	223.876,45	2,81%	2,81%
BB IRF-M TÍTULOS PÚBLICOS FI RENDA FIXA PREVIDENCI...	5.103.258,21	0,00	0,00	5.323.986,41	220.728,20	4,33%	4,33%
BB TÍTULOS PÚBLICOS VÉRTICE 2024 FI RENDA FIXA PRE...	9.755.181,76	0,00	0,00	9.968.313,13	213.131,37	2,18%	2,18%
CAIXA BRASIL 2024 X TÍTULOS PÚBLICOS FI RENDA FIXA	8.089.473,29	0,00	0,00	8.266.207,76	176.734,47	2,18%	2,18%
BRDESCO IRF-M 1 TÍTULOS PÚBLICOS FI RENDA FIXA	6.247.073,27	0,00	0,00	6.422.877,48	175.804,21	2,81%	2,81%
CAIXA BRASIL IDKA PRÉ 2A FIC RENDA FIXA LP	3.417.364,21	2.135.440,52	0,00	5.718.590,31	165.785,58	2,99%	4,27%
BB TÍTULOS PÚBLICOS XXI FI RENDA FIXA PREVIDENCIÁR...	7.348.364,79	0,00	0,00	7.507.122,50	158.757,71	2,16%	2,16%
CAIXA BRASIL IPCA XVI FI RENDA FIXA CRÉDITO PRIVAD...	4.686.340,93	0,00	0,00	4.828.792,55	142.451,62	3,04%	3,04%
CAIXA BRASIL 2030 III TÍTULOS PÚBLICOS FI RENDA FI...	3.371.292,88	0,00	0,00	3.512.447,32	141.154,44	4,19%	4,19%
BB TÍTULOS PÚBLICOS VÉRTICE 2028 FI RENDA FIXA PRE...	3.475.523,87	0,00	0,00	3.607.107,68	131.583,81	3,79%	3,79%
CAIXA BRASIL 2027 X TÍTULOS PÚBLICOS FI RENDA FIXA	2.655.957,34	0,00	75.190,37	2.664.700,90	83.933,93	3,16%	0,33%
CARTÃO DE COMPRA SUPPLIER FIDC SÊNIOR 1	2.441.081,20	0,00	0,00	2.522.423,02	81.341,82	3,33%	3,33%
CAIXA BRASIL IMA-B 5 TÍTULOS PÚBLICOS FI RENDA FIX...	1.928.099,82	0,00	0,00	1.984.385,58	56.285,76	2,92%	2,92%
CAIXA BRASIL 2030 I TÍTULOS PÚBLICOS FI RENDA FIXA	1.785.972,46	0,00	0,00	1.829.673,47	43.701,01	2,45%	2,45%
BB TÍTULOS PÚBLICOS IPCA III FI RENDA FIXA PREVIDE...	853.625,14	0,00	0,00	872.007,72	18.382,58	2,15%	2,15%
TÍTULOS PÚBLICOS	837.367,31	0,00	0,00	855.022,74	17.655,43	2,11%	-



Retorno dos Investimentos após as movimentações (aplicações e resgates) no 4º Trimestre/2023

FUNDOS DE RENDA FIXA

Ativos Renda Fixa	Saldo Anterior	Aplicações	Resgates	Saldo Atual	Retorno (R\$)	Retorno (%)	(%) Instit
BB IDKA 2 TÍTULOS PÚBLICOS FI RENDA FIXA PREVIDENC...	72.123,49	0,00	0,00	74.204,06	2.080,57	2,88%	2,88%
PREMIUM FIDC SÊNIOR 1	346.084,46	0,00	0,00	326.497,93	-19.586,53	-5,66%	-5,66%
Total Renda Fixa	136.139.451,49	6.292.029,79	5.565.067,49	140.792.801,66	3.926.387,87	2,87%	

Retorno dos Investimentos após as movimentações (aplicações e resgates) no 4º Trimestre/2023

FUNDOS DE RENDA VARIÁVEL

Ativos Renda Variável	Saldo Anterior	Aplicações	Resgates	Saldo Atual	Retorno (R\$)	Retorno (%)	(%) Instit
ITAÚ FOF RPI IBOVESPAATIVO FIC AÇÕES	3.515.035,40	0,00	0,00	3.976.580,40	461.545,00	13,13%	13,13%
BB AÇÕES VALOR FIC AÇÕES	3.141.363,54	0,00	0,00	3.592.502,76	451.139,22	14,36%	14,36%
SANTANDER SELEÇÃO CRESCIMENTO SÊNIOR FIC AÇÕES	3.446.785,00	0,00	0,00	3.857.922,77	411.137,77	11,93%	11,93%
BB SELEÇÃO FATORIAL FIC AÇÕES	2.706.450,70	0,00	0,00	3.082.418,62	375.967,92	13,89%	13,89%
CAIXA EXPERT VINCI VALOR RPPS FIC AÇÕES	2.226.138,99	0,00	0,00	2.545.219,61	319.080,62	14,33%	14,33%
BB RETORNO TOTAL FIC AÇÕES	2.085.447,89	0,00	0,00	2.362.722,97	277.275,08	13,30%	13,30%
CAIXA CONSTRUÇÃO CIVIL FI AÇÕES	1.404.389,42	0,00	0,00	1.636.180,57	231.791,15	16,50%	16,50%
WESTERN ASSET VALUATION FI AÇÕES	1.568.730,27	0,00	0,00	1.769.940,61	201.210,34	12,83%	12,83%
ICATU VANGUARDA DIVIDENDOS FI AÇÕES	1.656.057,25	0,00	0,00	1.856.680,53	200.623,28	12,11%	12,11%
QLZ MOS FI AÇÕES	1.301.767,58	0,00	0,00	1.469.853,79	168.086,21	12,91%	12,91%
BTG PACTUAL FUNDO DE FUNDOS FII - BCFF11	355.242,33	0,00	8.176,56	364.830,32	17.764,55	5,00%	4,34%
BTG PACTUAL CORPORATE OFFICE FUND FII - BRGR11	308.828,00	0,00	6.396,00	308.360,00	5.928,00	1,92%	-0,83%
CAIXA RIO BRAVO FUNDO DE FUNDOS FII - CXRI11	407.800,00	0,00	8.700,00	400.500,00	1.400,00	0,34%	-2,51%
BRASIL PORTOS E ATIVOS LOGÍSTICOS FIP MULTIESTRATÉ...	289.240,26	0,00	0,00	288.994,42	-245,84	-0,08%	-0,08%
Total Renda Variável	24.413.276,63	0,00	23.272,56	27.512.707,37	3.122.703,30	12,79%	



Retorno dos Investimentos após as movimentações (aplicações e resgates) no 4º Trimestre/2023

FUNDOS EXTERIOR

Ativos Exterior	Saldo Anterior	Aplicações	Resgates	Saldo Atual	Retorno (R\$)	Retorno (%)	(%) Instit
CAIXA INSTITUCIONAL FI AÇÕES BDR NÍVEL I	4.348.121,64	0,00	0,00	4.680.651,79	332.530,15	7,65%	7,65%
SCHRODER SUSTENTABILIDADE GLOBAIS USD IS INVESTIME...	2.330.380,93	0,00	0,00	2.534.510,34	204.129,41	8,76%	8,76%
SANTANDER GLOBAL EQUITIES DÓLAR MASTER INVESTIMENT...	2.102.425,70	0,00	0,00	2.253.307,94	150.882,24	7,18%	7,18%
Total Exterior	8.780.928,27	0,00	0,00	9.468.470,07	687.541,80	7,83%	

Retorno dos Investimentos após as movimentações (aplicações e resgates) no ano de 2023

FUNDOS DE RENDA FIXA

Ativos Renda Fixa	Saldo Anterior	Aplicações	Resgates	Saldo Atual	Retorno (R\$)	Retorno (%)	(%) Instit
CAIXA BRASIL FI RENDA FIXA REFERENCIADO DI LP	21.473.799,99	13.844.107,46	16.764.880,92	21.277.337,09	2.724.310,56	7,71%	13,32%
BB PERFIL FIC RENDA FIXA REFERENCIADO DI PREVIDENC...	21.196.834,37	276.725,76	3.557.164,67	20.473.023,95	2.556.628,49	11,91%	12,98%
SANTANDER INSTITUCIONAL PREMIUM FIC RENDA FIXA REF...	12.366.085,75	0,00	0,00	14.015.775,90	1.649.690,15	13,34%	13,34%
CAIXA BRASIL GESTÃO ESTRATÉGICA FIC RENDA FIXA	10.866.526,50	332.486,55	1.885.291,67	10.559.369,82	1.245.648,44	11,12%	13,59%
SANTANDER IRF-M 1 PREMIUM FI RENDA FIXA	7.238.519,35	0,00	0,00	8.182.934,34	944.414,99	13,05%	13,05%
BB TÍTULOS PÚBLICOS XXI FI RENDA FIXA PREVIDENCIÁR...	7.142.396,15	0,00	408.323,88	7.507.122,50	773.050,23	10,82%	11,17%
BRDESCO IRF-M 1 TÍTULOS PÚBLICOS FI RENDA FIXA	5.684.060,55	0,00	0,00	6.422.877,48	738.816,93	13,00%	13,00%
BB TÍTULOS PÚBLICOS VÉRTICE 2024 FI RENDA FIXA PRE...	0,00	9.650.000,00	264.901,87	9.968.313,13	583.215,00	6,04%	-
CAIXA BRASIL IPCA XVI FI RENDA FIXA CRÉDITO PRIVAD...	4.290.432,24	0,00	0,00	4.828.792,55	538.360,31	12,55%	12,55%
CAIXA BRASIL 2023 TÍTULOS PÚBLICOS FI RENDA FIXA	10.089.543,47	0,00	10.621.941,30	0,00	532.397,83	5,28%	-
CAIXA BRASIL 2024 X TÍTULOS PÚBLICOS FI RENDA FIXA	0,00	8.000.000,00	231.693,77	8.266.207,76	497.901,53	6,22%	-
CAIXA BRASIL 2030 III TÍTULOS PÚBLICOS FI RENDA FI...	3.206.253,72	0,00	177.492,04	3.512.447,32	483.685,64	15,09%	9,55%
CARTÃO DE COMPRA SUPPLIER FIDC SÊNIOR 1	2.188.060,89	0,00	0,00	2.522.423,02	334.362,13	15,28%	15,28%
BB TÍTULOS PÚBLICOS IPCA FI RENDA FIXA PREVIDENCIÁ...	6.061.427,94	0,00	6.385.543,94	0,00	324.116,00	5,35%	13,43%
BB IRF-M TÍTULOS PÚBLICOS FI RENDA FIXA PREVIDENCI...	0,00	5.000.000,00	0,00	5.323.986,41	323.986,41	6,48%	16,06%
BB TÍTULOS PÚBLICOS IPCA I FI RENDA FIXA PREVIDENC...	5.747.643,38	0,00	6.021.328,67	0,00	273.685,29	4,76%	12,83%
CAIXA BRASIL IDKA PRÉ 2A FIC RENDA FIXA LP	0,00	5.457.006,61	0,00	5.718.590,31	261.583,70	4,79%	16,49%
BB TÍTULOS PÚBLICOS VÉRTICE 2028 FI RENDA FIXA PRE...	0,00	3.500.000,00	99.695,10	3.607.107,68	206.802,78	5,91%	-
CAIXA BRASIL 2030 I TÍTULOS PÚBLICOS FI RENDA FIXA	1.738.735,18	0,00	98.051,25	1.829.673,47	188.989,54	10,87%	5,23%
CAIXA BRASIL IMA-B 5 TÍTULOS PÚBLICOS FI RENDA FIX...	35.888,87	2.923.092,36	1.132.993,31	1.984.385,58	158.397,66	5,35%	11,96%



Retorno dos Investimentos após as movimentações (aplicações e resgates) no ano de 2023

FUNDOS DE RENDA FIXA

Ativos Renda Fixa	Saldo Anterior	Aplicações	Resgates	Saldo Atual	Retorno (R\$)	Retorno (%)	(%) Instit
CAIXA BRASIL 2027 X TÍTULOS PÚBLICOS FI RENDA FIXA	0,00	2.600.000,00	75.190,37	2.664.700,90	139.891,27	5,38%	-
BB TÍTULOS PÚBLICOS IPCA III FI RENDA FIXA PREVIDE...	831.530,22	0,00	49.172,76	872.007,72	89.650,26	10,78%	11,14%
TÍTULOS PÚBLICOS	814.482,90	0,00	48.491,88	855.022,74	89.031,72	10,93%	-
BB IDKA 2 TÍTULOS PÚBLICOS FI RENDA FIXA PREVIDENC...	0,00	1.558.022,61	1.500.000,00	74.204,06	16.181,45	1,04%	11,72%
CAIXA BRASIL IDKA IPCA 2A TÍTULOS PÚBLICOS FI REND...	30.722,73	0,00	30.754,67	0,00	31,94	0,10%	11,90%
CAIXA BRASIL IMA-B TÍTULOS PÚBLICOS FI RENDA FIXA ...	29.926,53	0,00	29.684,64	0,00	-241,89	-0,81%	15,86%
PREMIUM FIDC SÊNIOR 1	381.363,43	0,00	0,00	326.497,93	-54.865,50	-14,39%	-14,39%
Total Renda Fixa	121.414.234,16	53.141.441,35	49.382.596,71	140.792.801,66	15.619.722,86	12,48%	

Retorno dos Investimentos após as movimentações (aplicações e resgates) no ano de 2023

FUNDOS DE RENDA VARIÁVEL

Ativos Renda Variável	Saldo Anterior	Aplicações	Resgates	Saldo Atual	Retorno (R\$)	Retorno (%)	(%) Instit
ITAÚ FOF RPI IBOVESPAATIVO FIC AÇÕES	3.339.277,45	0,00	0,00	3.976.580,40	637.302,95	19,09%	19,09%
CAIXA CONSTRUÇÃO CIVIL FI AÇÕES	1.104.499,12	0,00	0,00	1.636.180,57	531.681,45	48,14%	48,14%
BB AÇÕES VALOR FIC AÇÕES	3.079.114,50	0,00	0,00	3.592.502,76	513.388,26	16,67%	16,67%
BB SELEÇÃO FATORIAL FIC AÇÕES	2.591.642,06	0,00	0,00	3.082.418,62	490.776,56	18,94%	18,94%
CAIXA EXPERT VINCI VALOR RPPS FIC AÇÕES	2.110.315,59	0,00	0,00	2.545.219,61	434.904,02	20,61%	20,61%
BB RETORNO TOTAL FIC AÇÕES	2.017.907,41	0,00	0,00	2.362.722,97	344.815,56	17,09%	17,09%
SANTANDER SELEÇÃO CRESCIMENTO SÊNIOR FIC AÇÕES	3.518.732,98	0,00	0,00	3.857.922,77	339.189,79	9,64%	9,64%
QUELUZ VALOR FI AÇÕES	1.075.259,45	0,00	1.388.524,70	0,00	313.265,25	29,13%	-
ICATU VANGUARDA DIVIDENDOS FI AÇÕES	1.592.608,59	0,00	0,00	1.856.680,53	264.071,94	16,58%	16,58%
WESTERN ASSET VALUATION FI AÇÕES	1.580.956,09	0,00	0,00	1.769.940,61	188.984,52	11,95%	11,95%
CAIXA RIO BRAVO FUNDO DE FUNDOS FII - CXRI11	315.000,00	0,00	34.200,00	400.500,00	119.700,00	38,00%	26,21%
BRASIL PORTOS E ATIVOS LOGÍSTICOS FIP MULTISTRATÉ...	195.767,28	0,00	7.902,46	288.994,42	101.129,60	51,66%	47,62%
QLZ MOS FI AÇÕES	0,00	1.388.524,70	0,00	1.469.853,79	81.329,09	5,86%	-
BTG PACTUAL FUNDO DE FUNDOS FII - BCFF11	322.487,42	0,00	32.706,24	364.830,32	75.049,14	23,27%	23,80%
BTG PACTUAL CORPORATE OFFICE FUND FII - BRCR11	307.944,00	0,00	27.560,00	308.360,00	27.976,00	9,08%	-0,54%
PÁTRIA SPECIAL OPPORTUNITIES I FICFIP	14.895,09	0,00	0,00	0,00	-14.895,09	-100,00%	-
META VALOR FI AÇÕES	1.810.180,70	0,00	1.657.973,30	0,00	-152.207,40	-8,41%	1,25%
Total Renda Variável	24.976.587,73	1.388.524,70	3.148.866,70	27.512.707,37	4.296.461,64	16,30%	



Retorno dos Investimentos após as movimentações (aplicações e resgates) no ano de 2023

FUNDOS EXTERIOR

Ativos Exterior	Saldo Anterior	Aplicações	Resgates	Saldo Atual	Retorno (R\$)	Retorno (%)	(%) Instit
CAIXA INSTITUCIONAL FI AÇÕES BDR NÍVEL I	3.746.868,61	0,00	0,00	4.680.651,79	933.783,18	24,92%	24,92%
SCHRODER SUSTENTABILIDADE GLOBAIS USD IS INVESTIME...	2.263.679,89	0,00	0,00	2.534.510,34	270.830,45	11,96%	11,96%
SANTANDER GLOBAL EQUITIES DÓLAR MASTER INVESTIMENT...	2.060.352,96	0,00	0,00	2.253.307,94	192.954,98	9,37%	9,37%
Total Exterior	8.070.901,46	0,00	0,00	9.468.470,07	1.397.568,61	17,32%	

Disclaimer

Este documento (caracterizado como relatório, parecer ou análise) foi preparado para uso exclusivo do destinatário, não podendo ser reproduzido ou distribuído por este a qualquer pessoa sem expressa autorização da CRÉDITO E MERCADO CONSULTORIA DE INVESTIMENTOS.. As informações aqui contidas, tem por somente, o objetivo de prover informações e não representa, em nenhuma hipótese, uma oferta de compra e venda ou solicitação de compra e venda de qualquer valor mobiliário ou instrumento financeiro. Trata-se apenas uma OPINIÃO que reflete o momento da análise e são consubstanciadas em informações coletadas em fontes públicas e que julgamos confiáveis.

A utilização destas informações em suas tomadas de decisão e consequentes perdas e ganhos não nos torna responsáveis diretos. As informações aqui contidas não representam garantia de exatidão das informações prestadas ou julgamento sobre a qualidade delas, e não devem ser consideradas como tais.

As informações deste documento estão em consonância com as informações sobre o(s) produto(s) mencionado(s), entretanto não substituem seus materiais oficiais, como regulamentos, prospectos de divulgação e outros exigidos legalmente. É recomendada a leitura cuidadosa destes materiais, com especial atenção para as cláusulas relativas aos objetivos, aos riscos e à política de investimento do(s) produto(s). Todas as informações podem ser obtidas com os responsáveis pela distribuição, administração, gestão ou no próprio site da CVM (Comissão de Valores Mobiliários) através do link: <https://www.gov.br/cvm/pt-br>.

Sua elaboração buscou atender os objetivos do cliente, considerando a sua situação financeira e seu perfil de investidor.

A rentabilidade obtida no passado não representa garantia de rentabilidade futura e os produtos estruturados e/ou de longo prazo possuem, além da volatilidade, riscos associados à sua carteira de crédito e estruturação. Os riscos inerentes aos diversos tipos de operações com valores mobiliários de bolsa, balcão, nos mercados de liquidação futura e de derivativos, podem resultar em perdas aos investimentos realizados, bem como o inverso proporcionalmente. Todos e qualquer outro valor exibido está representado em Real (BRL) e para os cálculos, foram utilizadas observações diárias, sendo sua fonte o Sistema Quantum Axis e a CVM.

A contratação de empresa de Consultoria de Valores Mobiliários para a emissão deste documento não assegura ou sugere a existência de garantia de resultados futuros ou a isenção de risco. Cabe a Consultoria de Valores Mobiliários a prestação dos serviços de ORIENTAÇÃO, RECOMENDAÇÃO E ACONSELHAMENTO, DE FORMA PROFISSIONAL, INDEPENDENTE E INDIVIDUALIZADA, SOBRE INVESTIMENTOS NO MERCADO DE VALORES MOBILIÁRIOS, CUJA ADOÇÃO E IMPLEMENTAÇÃO SEJAM EXCLUSIVAS DO CLIENTE (Resolução CVM nº 19/2021).

Na apuração do cálculo de rentabilidade da carteira de investimentos são considerados os recursos descritos no Art. 3º da Resolução CMN nº 4.963/2021, provenientes do recolhimento das alíquotas de contribuição dos servidores, exclusivamente com finalidade previdenciária, excluindo qualquer tipo de recurso recebidos com finalidade administrativa, em consonância com a Portaria MTP nº 1.467/2022, art. 84, inciso III, alínea "a".

Os RPPS DEVEM, independente da contratação de Consultoria de Valores Mobiliários, se adequar às normativas pertinentes e principalmente a Portaria MTP nº 1.467/2022 e suas alterações, além da Resolução CMN nº 4.963/2021, que dispõem sobre as aplicações dos recursos financeiros dos Regimes Próprios de Previdência Social, instituídos pela União, Estados, Distrito Federal e Municípios e dá outras providências.