

Relatório Analítico dos Investimentos

em março e 1º trimestre de 2024



Carteira consolidada de investimentos - base (Março / 2024)

Produto / Fundo	Resgate	Carência	Saldo	Particip. S/ Total	Cotistas	% S/ PL do Fundo	Enquadramento
TÍTULOS PÚBLICOS			854.842,03	0,47%		0,00%	Artigo 7º, Inciso I, Alínea ' a '
BB IDKA 2 TÍTULOS PÚBLICOS FI RENDA FIXA PREVIDEN...	D+1	Não há	75.722,67	0,04%	880	0,00%	Artigo 7º, Inciso I, Alínea ' b '
BB IRF-M TÍTULOS PÚBLICOS FI RENDA FIXA PREVIDEN...	D+1	Não há	5.409.593,18	2,98%	651	0,13%	Artigo 7º, Inciso I, Alínea ' b '
BB TÍTULOS PÚBLICOS IPCA III FI RENDA FIXA PREVI...	D+0	15/08/2024	870.479,49	0,48%	140	0,45%	Artigo 7º, Inciso I, Alínea ' b '
BB TÍTULOS PÚBLICOS VÉRTICE 2024 FI RENDA FIXA P...	D+0	15/08/2024	9.958.645,69	5,48%	317	0,37%	Artigo 7º, Inciso I, Alínea ' b '
BB TÍTULOS PÚBLICOS VÉRTICE 2028 FI RENDA FIXA P...	D+0	46980	3.543.194,95	1,95%	44	1,63%	Artigo 7º, Inciso I, Alínea ' b '
BB TÍTULOS PÚBLICOS XXI FI RENDA FIXA PREVIDENCI...	D+0	2024-08-15	7.501.758,59	4,13%	370	0,21%	Artigo 7º, Inciso I, Alínea ' b '
BRDESCO IRF-M 1 TÍTULOS PÚBLICOS FI RENDA FIXA	D+0	Não há	6.580.552,77	3,62%	250	0,85%	Artigo 7º, Inciso I, Alínea ' b '
CAIXA BRASIL 2024 X TÍTULOS PÚBLICOS FI RENDA FI...	Não Inf...	Não há	8.252.350,00	4,54%	211	0,44%	Artigo 7º, Inciso I, Alínea ' b '
CAIXA BRASIL 2027 X TÍTULOS PÚBLICOS FI RENDA FI...	D+0	17/05/2027	2.711.587,58	1,49%	53	1,12%	Artigo 7º, Inciso I, Alínea ' b '
CAIXA BRASIL 2030 I TÍTULOS PÚBLICOS FI RENDA FI...	D+0	16/08/2030	1.833.795,20	1,01%	34	0,65%	Artigo 7º, Inciso I, Alínea ' b '
CAIXA BRASIL 2030 III TÍTULOS PÚBLICOS FI RENDA ...	D+0	15/08/2030	3.425.763,46	1,89%	23	1,45%	Artigo 7º, Inciso I, Alínea ' b '
CAIXA BRASIL GESTÃO ESTRATÉGICA FIC RENDA FIXA	D+0	Não há	10.749.258,48	5,92%	801	0,20%	Artigo 7º, Inciso I, Alínea ' b '
CAIXA BRASIL IDKA PRÉ 2A FIC RENDA FIXA LP	D+0	Não há	5.812.416,75	3,20%	56	2,03%	Artigo 7º, Inciso I, Alínea ' b '
CAIXA BRASIL IMA-B 5 TÍTULOS PÚBLICOS FI RENDA F...	D+0	Não há	2.024.201,85	1,11%	910	0,03%	Artigo 7º, Inciso I, Alínea ' b '
SANTANDER IRF-M 1 PREMIUM FI RENDA FIXA	D+1	Não há	8.380.635,44	4,61%	22	6,81%	Artigo 7º, Inciso I, Alínea ' b '
BB PERFIL FIC RENDA FIXA REFERENCIADO DI PREVIDE...	D+0	Não há	21.671.499,39	11,93%	1.141	0,13%	Artigo 7º, Inciso III, Alínea ' a '
CAIXA BRASIL FI RENDA FIXA REFERENCIADO DI LP	D+0	Não há	22.893.895,68	12,60%	995	0,14%	Artigo 7º, Inciso III, Alínea ' a '
SANTANDER INSTITUCIONAL PREMIUM FIC RENDA FIXA R...	D+0	Não há	14.408.667,47	7,93%	464	0,51%	Artigo 7º, Inciso III, Alínea ' a '
CARTÃO DE COMPRA SUPPLIER FIDC SÊNIOR 1	D+45 a ...	01/08/2016	2.601.068,40	1,43%		0,00%	Artigo 7º, Inciso V, Alínea ' a '

Carteira consolidada de investimentos - base (Março / 2024)

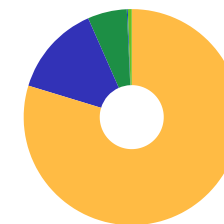
Produto / Fundo	Resgate	Carência	Saldo	Particip. S/ Total	Cotistas	% S/ PL do Fundo	Enquadramento
PREMIUM FIDC SÊNIOR 1	Não se ...	Não se aplica	321.860,94	0,18%	98	1,11%	Artigo 7º, Inciso V, Alínea ' a '
CAIXA BRASIL IPCA XVI FI RENDA FIXA CRÉDITO PRIV...	D+0	18/04/2018	4.925.997,28	2,71%	102	2,18%	Artigo 7º, Inciso V, Alínea ' b '
BB AÇÕES VALOR FIC AÇÕES	D+33	Não há	3.439.225,21	1,89%	1.248	0,43%	Artigo 8º, Inciso I
BB RETORNO TOTAL FIC AÇÕES	D+3	Não há	2.196.250,24	1,21%	24.204	0,28%	Artigo 8º, Inciso I
BB SELEÇÃO FATORIAL FIC AÇÕES	D+3	Não há	2.852.719,70	1,57%	17.138	0,21%	Artigo 8º, Inciso I
CAIXA CONSTRUÇÃO CIVIL FI AÇÕES	D+4	Não há	1.526.856,72	0,84%	5.930	0,72%	Artigo 8º, Inciso I
CAIXA EXPERT VINCI VALOR RPPS FIC AÇÕES	D+23	Não há	2.454.312,90	1,35%	120	0,33%	Artigo 8º, Inciso I
ICATU VANGUARDA DIVIDENDOS FI AÇÕES	D+4	Não há	1.780.476,96	0,98%	1.983	0,27%	Artigo 8º, Inciso I
ITAÚ FOF RPI IBOVESPAATIVO FIC AÇÕES	D+5	Não há	3.805.789,42	2,09%	35	0,89%	Artigo 8º, Inciso I
QLZ MOS FI AÇÕES	D+10	Não há	1.459.091,10	0,80%	65	1,60%	Artigo 8º, Inciso I
SANTANDER SELEÇÃO CRESCIMENTO SÊNIOR FIC AÇÕES	D+4	Não há	3.637.420,82	2,00%	865	5,38%	Artigo 8º, Inciso I
WESTERN ASSET VALUATION FI AÇÕES	D+4	Não há	1.704.364,39	0,94%	154	2,99%	Artigo 8º, Inciso I
SANTANDER GLOBAL EQUITIES DÓLAR MASTER INVESTIME...	D+8	Não há	2.521.549,16	1,39%	3.656	0,39%	Artigo 9º, Inciso II
SCHRODER SUSTENTABILIDADE GLOBAIS USD IS INVESTI...	D+4 du	Não há	2.770.096,92	1,52%	173	0,81%	Artigo 9º, Inciso II
CAIXA INSTITUCIONAL FI AÇÕES BDR NÍVEL I	D+4	Não há	5.381.859,96	2,96%	465	0,24%	Artigo 9º, Inciso III
BRASIL PORTOS E ATIVOS LOGÍSTICOS FIP MULTIESTR...	Não se ...	Não se aplica	276.918,04	0,15%	29	0,11%	Artigo 10º, Inciso II
BTG PACTUAL CORPORATE OFFICE FUND FII - BRRCR11	S/Info	Não se aplica	300.352,00	0,17%		0,01%	Artigo 11º
BTG PACTUAL FUNDO DE FUNDOS FII - BCFF11	S/Info	Não se aplica	356.264,40	0,20%		0,02%	Artigo 11º
CAIXA RIO BRAVO FUNDO DE FUNDOS FII - CXRI11	Não se ...	Não se aplica	401.200,00	0,22%		0,28%	Artigo 11º

Carteira consolidada de investimentos - base (Março / 2024)

Produto / Fundo	Resgate	Carência	Saldo	Particip. S/ Total	Cotistas	% S/ PL do Fundo	Enquadramento
Total para cálculo dos limites da Resolução			181.672.535,23				
DISPONIBILIDADES FINANCEIRAS			200,00				Artigo 6º
PL Total			181.672.735,23				

Enquadramento e Política de Investimento (RENDA FIXA) - base (Março / 2024)

Artigos - Renda Fixa	Resolução	Carteira \$	Carteira	Estratégia de Alocação - 2024			GAP Superior
				Inf	Alvo	Sup	
Artigo 7º, Inciso I, Alínea ' a '	100,00%	854.842,03	0,47%	0,00%	0,50%	10,00%	17.312.411,49
Artigo 7º, Inciso I, Alínea ' b '	100,00%	77.129.956,10	42,46%	25,00%	42,10%	75,00%	59.124.445,32
Artigo 7º, Inciso III, Alínea ' a '	60,00%	58.974.062,54	32,46%	5,00%	33,00%	58,00%	46.396.007,89
Artigo 7º, Inciso IV	20,00%	0,00	0,00%	0,00%	0,00%	10,00%	18.167.253,52
Artigo 7º, Inciso V, Alínea ' a '	5,00%	2.922.929,34	1,61%	0,00%	1,65%	2,00%	710.521,36
Artigo 7º, Inciso V, Alínea ' b '	5,00%	4.925.997,28	2,71%	0,00%	2,75%	5,00%	4.157.629,48
Total Renda Fixa	100,00%	144.807.787,29	79,71%	30,00%	80,00%	160,00%	

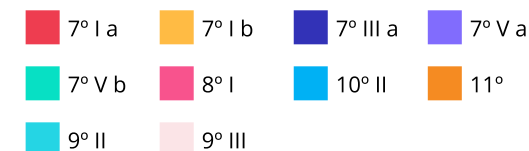
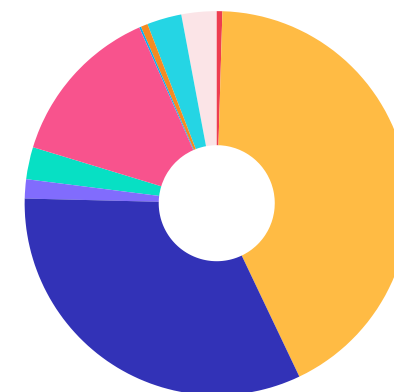


■	RENDA FIXA 144.807.787,29
■	RENDA VARIÁVEL 24.856.507,46
■	EXTERIOR 10.673.506,04
■	ESTRUTURADOS 276.918,04
■	FUNDO IMOBILIÁRIO 1.057.816,40

Enquadramento e Política de Investimento (RENDA VARIÁVEL E EXTERIOR) - base (Março / 2024)

Artigos - Renda Variável / Estruturado / Imobiliário	Resolução	Carteira \$	Carteira	Estratégia de Alocação - 2024			GAP Superior
				Inf	Alvo	Sup	
Artigo 8º, Inciso I	30,00%	24.856.507,46	13,68%	5,00%	14,20%	23,50%	17.836.538,32
Artigo 10º, Inciso I	10,00%	0,00	0,00%	0,00%	0,00%	5,00%	9.083.626,76
Artigo 10º, Inciso II	5,00%	276.918,04	0,15%	0,00%	0,20%	0,50%	631.444,64
Artigo 11º	5,00%	1.057.816,40	0,58%	0,00%	0,60%	1,00%	758.908,95
Total Renda Variável / Estruturado / Imobiliário	30,00%	26.191.241,90	14,42%	5,00%	15,00%	30,00%	

Artigos - Exterior	Resolução	Carteira \$	Carteira	Estratégia de Alocação - Limite - 2024			GAP Superior
				Inferior	Alvo	Superior	
Artigo 9º, Inciso II	10,00%	5.291.646,08	2,91%	0,00%	2,50%	4,00%	1.975.255,33
Artigo 9º, Inciso III	10,00%	5.381.859,96	2,96%	0,00%	2,50%	6,00%	5.518.492,15
Total Exterior	10,00%	10.673.506,04	5,88%	0,00%	5,00%	10,00%	



Estratégia de Alocação para os Próximos 5 Anos

Artigos	Estratégia de Alocação - 2024		Limite Inferior (%)	Limite Superior (%)
	Carteira \$	Carteira %		
Artigo 7º, Inciso I, Alínea ' a '	854.842,03	0,47	0,00	10,00
Artigo 7º, Inciso I, Alínea ' b '	77.129.956,10	42,46	25,00	75,00
Artigo 7º, Inciso III, Alínea ' a '	58.974.062,54	32,46	5,00	58,00
Artigo 7º, Inciso V, Alínea ' a '	2.922.929,34	1,61	0,00	2,00
Artigo 7º, Inciso V, Alínea ' b '	4.925.997,28	2,71	0,00	5,00
Artigo 8º, Inciso I	24.856.507,46	13,68	5,00	23,50
Artigo 9º, Inciso II	5.291.646,08	2,91	0,00	4,00
Artigo 9º, Inciso III	5.381.859,96	2,96	0,00	6,00
Artigo 10º, Inciso I	0,00	0,00	0,00	5,00
Artigo 10º, Inciso II	276.918,04	0,15	0,00	0,50
Artigo 11º	1.057.816,40	0,58	0,00	1,00

Enquadramento por Gestores - base (Março / 2024)

Gestão	Valor	% S/ Carteira	% S/ PL Gestão
CAIXA ASSET	72.393.495,86	39,85	0,01
BB GESTÃO DE RECURSOS DTVM	57.519.089,11	31,66	-
SANTANDER BRASIL ASSET MANAGEM...	28.948.272,89	15,93	0,01
BRDESCO ASSET MANAGEMENT	6.580.552,77	3,62	0,00
ITAÚ DTVM	3.805.789,42	2,09	0,00
SCHRODER INVESTMENT MANAGEMENT...	2.770.096,92	1,52	0,03
OLIVEIRA TRUST	2.601.068,40	1,43	0,02
ICATU VANGUARDA	1.780.476,96	0,98	0,00
WESTERN ASSET	1.704.364,39	0,94	-
MOS CAPITAL	1.459.091,10	0,80	1,05
TESOURO NACIONAL (TÍTULOS PÚBL...	854.842,03	0,47	-
BTG PACTUAL GESTORA DE RECURSO...	656.616,40	0,36	0,00
GRAPHEN INVESTIMENTOS	321.860,94	0,18	0,37
BRZ INVESTIMENTOS	276.918,04	0,15	0,01

Artigo 20º - O total das aplicações dos recursos do regime próprio de previdência social em fundos de investimento e carteiras administradas não pode exceder a 5% (cinco por cento) do volume total de recursos de terceiros gerido por um mesmo gestor ou por gestoras ligadas ao seu respectivo grupo econômico, assim definido pela CVM em regulamentação específica. (NR) - (Resolução 4963)

Retorno dos investimentos e Benchmark's de ativos no mês de Março/2024 - RENDA FIXA

	Mês	Ano	3M	6M	12M	24M	VaR Mês	Volatilidade 12M
CDI + 1,20% ao ano (Benchmark)	0,93%	2,92%	2,93%	6,17%	13,71%	30,36%	-	-
CARTÃO DE COMPRA SUPPLIER FIDC SÊNIOR 1	0,99%	3,12%	3,12%	6,55%	14,56%	32,50%	0,01%	52,56%
IDKA PRÉ 2 ANOS (Benchmark)	0,55%	1,79%	1,79%	6,20%	14,14%	27,54%	-	-
CAIXA BRASIL IDKA PRÉ 2A FIC RENDA FIXA LP	0,50%	1,64%	1,64%	5,98%	13,70%	-	0,80%	2,61%
IDKA IPCA 2 Anos (Benchmark)	0,99%	2,24%	2,24%	5,19%	9,48%	20,66%	-	-
BB IDKA 2 TÍTULOS PÚBLICOS FI RENDA FIXA PREVIDENCIÁRIO	0,88%	2,05%	2,05%	4,99%	9,24%	20,06%	0,47%	1,63%
IPCA + 6,00% ao ano (Benchmark)	0,62%	2,86%	2,90%	5,55%	10,16%	22,20%	-	-
CAIXA BRASIL 2030 I TÍTULOS PÚBLICOS FI RENDA FIXA	1,03%	0,23%	0,23%	2,68%	4,75%	10,49%	0,12%	3,81%
CAIXA BRASIL IPCA XVI FI RENDA FIXA CRÉDITO PRIVADO	0,77%	2,01%	2,01%	5,11%	10,08%	21,94%	0,53%	1,80%
IRF-M 1 (Benchmark)	0,84%	2,46%	2,46%	5,42%	12,28%	27,08%	-	-
SANTANDER IRF-M 1 PREMIUM FI RENDA FIXA	0,81%	2,42%	2,42%	5,30%	12,08%	26,63%	0,09%	0,26%
BRADESCO IRF-M 1 TÍTULOS PÚBLICOS FI RENDA FIXA	0,82%	2,46%	2,46%	5,34%	12,08%	26,55%	0,09%	0,25%
IMA-B 5 (Benchmark)	0,77%	2,06%	2,06%	5,09%	9,62%	21,01%	-	-
CAIXA BRASIL IMA-B 5 TÍTULOS PÚBLICOS FI RENDA FIXA LP	0,75%	2,01%	2,01%	4,98%	9,48%	20,72%	0,44%	1,68%

Retorno dos investimentos e Benchmark's de ativos no mês de Março/2024 - RENDA FIXA

	Mês	Ano	3M	6M	12M	24M	VaR Mês	Volatilidade 12M
IMA-B (Benchmark)	0,08%	0,18%	0,18%	4,94%	11,81%	20,21%	-	-
CAIXA BRASIL 2030 III TÍTULOS PÚBLICOS FI RENDA FIXA	0,00%	-2,47%	-2,47%	1,62%	5,37%	7,21%	1,11%	5,53%
IRF-M (Benchmark)	0,54%	1,68%	1,68%	6,13%	14,03%	27,20%	-	-
BB IRF-M TÍTULOS PÚBLICOS FI RENDA FIXA PREVIDENCIÁRIO	0,50%	1,61%	1,61%	6,00%	13,61%	26,42%	0,72%	2,21%
CDI (Benchmark)	0,83%	2,62%	2,62%	5,54%	12,36%	27,28%	-	-
BB PERFIL FIC RENDA FIXA REFERENCIADO DI PREVIDENCIÁRIO LP	0,85%	2,65%	2,65%	5,55%	12,40%	27,30%	0,01%	0,06%
PREMIUM FIDC SÊNIOR 1	-0,50%	-1,42%	-1,42%	-7,00%	-15,14%	-62,09%	0,73%	7,76%
SANTANDER INSTITUCIONAL PREMIUM FIC RENDA FIXA REFERENCIADO DI	0,86%	2,79%	2,79%	5,80%	13,09%	28,17%	0,02%	0,09%
CAIXA BRASIL FI RENDA FIXA REFERENCIADO DI LP	0,87%	2,72%	2,72%	5,74%	12,93%	27,88%	0,01%	0,07%
IPCA (Benchmark)	0,16%	1,42%	1,42%	2,51%	3,93%	8,76%	-	-
BB TÍTULOS PÚBLICOS VÉRTICE 2024 FI RENDA FIXA PREVIDENCIÁRIO	0,93%	2,81%	2,81%	5,06%	-	-	0,20%	-
BB TÍTULOS PÚBLICOS VÉRTICE 2028 FI RENDA FIXA PREVIDENCIÁRIO	0,31%	1,03%	1,03%	4,85%	-	-	0,89%	-
BB TÍTULOS PÚBLICOS XXI FI RENDA FIXA PREVIDENCIÁRIO	0,92%	2,78%	2,78%	5,01%	9,81%	20,12%	0,20%	0,94%
BB TÍTULOS PÚBLICOS IPCA III FI RENDA FIXA PREVIDENCIÁRIO	0,91%	2,77%	2,77%	4,98%	9,78%	21,57%	0,20%	0,94%
CAIXA BRASIL GESTÃO ESTRATÉGICA FIC RENDA FIXA	0,58%	1,80%	1,80%	4,77%	11,99%	25,10%	0,55%	1,35%
Não definido (Benchmark)	-	-	-	-	-	-	-	-

Retorno dos investimentos e Benchmark's de ativos no mês de Março/2024 - RENDA FIXA

	Mês	Ano	3M	6M	12M	24M	VaR Mês	Volatilidade 12M
CAIXA BRASIL 2027 X TÍTULOS PÚBLICOS FI RENDA FIXA	0,62%	1,76%	1,76%	2,10%	-	-	0,75%	-
CAIXA BRASIL 2024 X TÍTULOS PÚBLICOS FI RENDA FIXA	0,92%	-0,17%	-0,17%	2,01%	-	-	0,20%	-

Retorno dos investimentos e Benchmark's de ativos no mês de Março/2024 - RENDA VARIÁVEL

	Mês	Ano	3M	6M	12M	24M	VaR Mês	Volatilidade 12M
Global BDRX (Benchmark)	4,04%	15,88%	15,88%	24,88%	34,65%	30,56%	-	-
CAIXA INSTITUCIONAL FI AÇÕES BDR NÍVEL I	3,48%	14,98%	14,98%	23,77%	32,44%	27,69%	5,89%	14,03%

Ibovespa (Benchmark)	-0,71%	-4,53%	-4,53%	9,90%	25,74%	6,76%	-	-
CAIXA CONSTRUÇÃO CIVIL FI AÇÕES	0,91%	-6,68%	-6,68%	8,72%	38,31%	14,48%	8,21%	25,25%
BB AÇÕES VALOR FIC AÇÕES	-0,27%	-4,27%	-4,27%	9,48%	20,76%	-0,83%	5,21%	15,39%
BB RETORNO TOTAL FIC AÇÕES	-2,45%	-7,05%	-7,05%	5,31%	16,81%	-5,94%	5,66%	15,94%
BB SELEÇÃO FATORIAL FIC AÇÕES	-1,58%	-7,45%	-7,45%	5,40%	19,61%	-2,03%	5,30%	15,27%
WESTERN ASSET VALUATION FI AÇÕES	0,36%	-3,71%	-3,71%	8,65%	17,14%	-8,29%	5,94%	16,05%
SANTANDER SELEÇÃO CRESCIMENTO SÊNIOR FIC AÇÕES	-1,87%	-5,72%	-5,72%	5,53%	14,25%	-5,46%	4,75%	15,40%
QLZ MOS FI AÇÕES	1,15%	-0,73%	-0,73%	12,09%	48,52%	-	5,76%	20,67%
ITAÚ FOF RPI IBOVESPAATIVO FIC AÇÕES	-0,27%	-4,30%	-4,30%	8,27%	22,87%	5,99%	4,83%	14,96%
CAIXA EXPERT VINCI VALOR RPPS FIC AÇÕES	-0,44%	-3,57%	-3,57%	10,25%	25,42%	4,21%	5,22%	15,72%

IDIV (Benchmark)	-1,20%	-3,81%	-3,81%	10,25%	27,20%	19,02%	-	-
ICATU VANGUARDA DIVIDENDOS FI AÇÕES	-0,84%	-4,10%	-4,10%	7,51%	20,05%	3,96%	4,48%	13,73%

IFIX (Benchmark)	1,43%	2,92%	2,92%	5,87%	23,44%	22,60%	-	-
BTG PACTUAL FUNDO DE FUNDOS FII - BCFF11	1,78%	-1,61%	-1,61%	2,67%	27,15%	29,51%	2,52%	17,10%
BTG PACTUAL CORPORATE OFFICE FUND FII - BRCCR11	-3,25%	-1,94%	-1,94%	-2,75%	9,44%	-14,42%	6,36%	19,48%

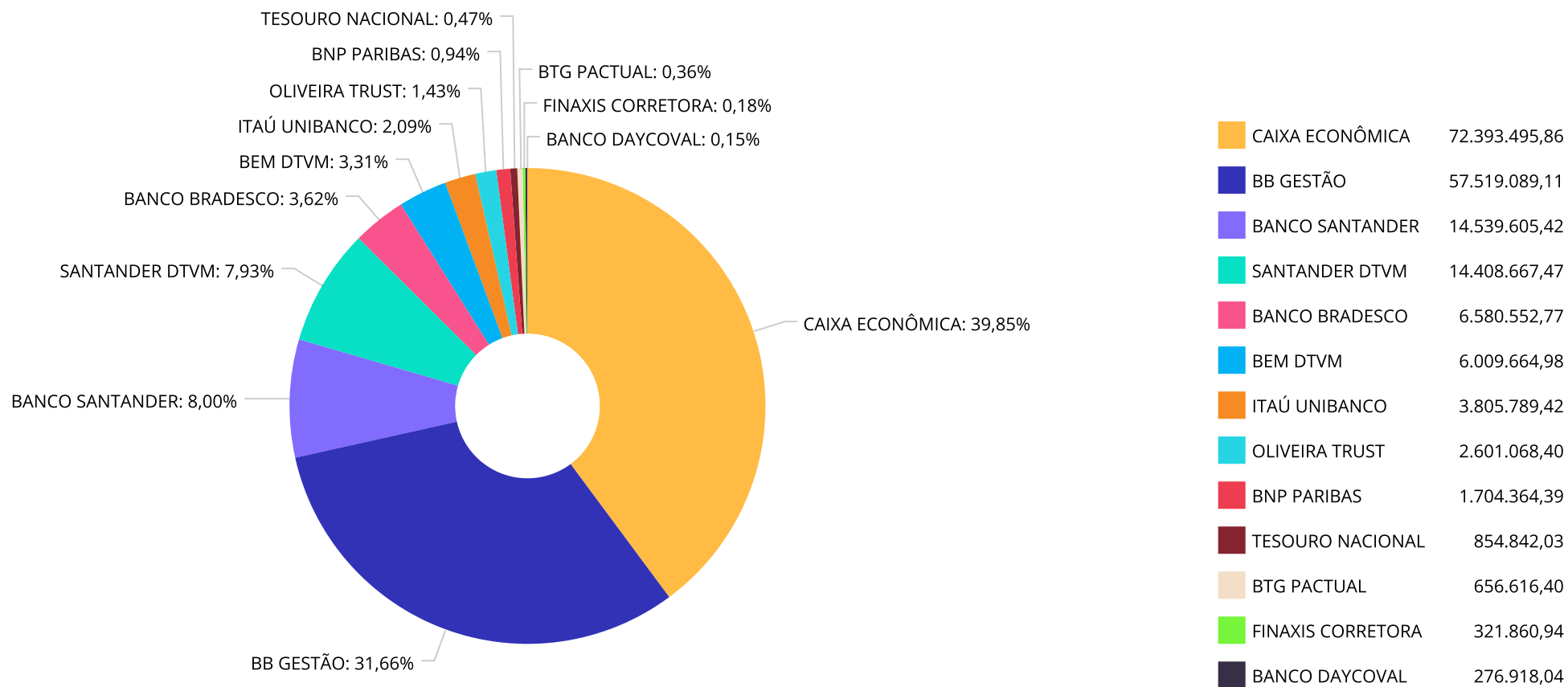
Retorno dos investimentos e Benchmark's de ativos no mês de Março/2024 - RENDA VARIÁVEL

	Mês	Ano	3M	6M	12M	24M	VaR Mês	Volatilidade 12M
CAIXA RIO BRAVO FUNDO DE FUNDOS FII - CXRI11	-21,33%	0,18%	0,18%	-1,62%	28,36%	24,08%	39,63%	41,38%
IPCA + 9,50% ao ano (Benchmark)	0,88%	3,67%	3,74%	7,27%	13,80%	30,40%	-	-
BRASIL PORTOS E ATIVOS LOGÍSTICOS FIP MULTIESTRATÉGIA	-4,13%	-4,18%	-4,18%	-4,26%	-3,17%	28,11%	6,91%	46,83%

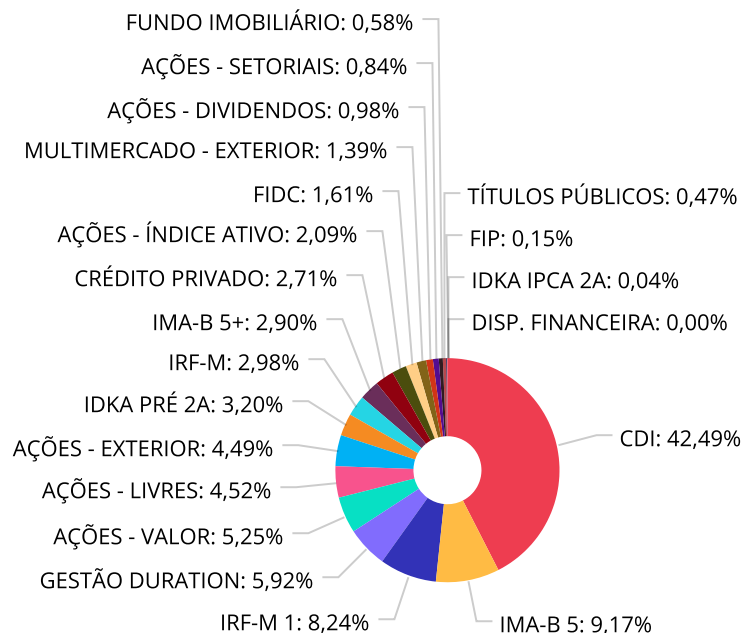
Retorno dos investimentos e Benchmark's de ativos no mês de Março/2024 - INVESTIMENTO NO EXTERIOR

	Mês	Ano	3M	6M	12M	24M	VaR Mês	Volatilidade 12M
Global BDRX (Benchmark)	4,04%	15,88%	15,88%	24,88%	34,65%	30,56%	-	-
CAIXA INSTITUCIONAL FI AÇÕES BDR NÍVEL I	3,48%	14,98%	14,98%	23,77%	32,44%	27,69%	5,89%	14,034%
MSCI WORLD (Benchmark)	3,25%	11,91%	11,91%	20,18%	21,08%	18,71%	-	-
SANTANDER GLOBAL EQUITIES DÓLAR MASTER INVESTIMENTO NO EXTERIOR F...	3,86%	11,90%	11,90%	19,94%	21,29%	18,17%	4,16%	11,159%
MSCI ACWI (Benchmark)	3,14%	11,17%	11,17%	18,97%	19,08%	16,07%	-	-
SCHRODER SUSTENTABILIDADE GLOBAIS USD IS INVESTIMENTO NO EXTERIOR...	3,31%	9,30%	9,30%	18,87%	18,82%	19,35%	6,66%	14,246%

Distribuição dos ativos por Administradores - base (Março / 2024)



Distribuição dos ativos por Sub-Segmentos - base (Março / 2024)



■ CDI	77.185.058,23	■ IMA-B 5	16.651.222,46	■ IRF-M 1	14.961.188,21	■ GESTÃO DURATION	10.749.258,48
■ AÇÕES - VALOR	9.530.958,93	■ AÇÕES - LIVRES	8.212.425,43	■ AÇÕES - EXTERIOR	8.151.956,88	■ IDKA PRÉ 2A	5.812.416,75
■ IRF-M	5.409.593,18	■ IMA-B 5+	5.259.558,66	■ CRÉDITO PRIVADO	4.925.997,28	■ AÇÕES - ÍNDICE ATIVO	3.805.789,42
■ FIDC	2.922.929,34	■ MULTIMERCADO - EXTERIOR	2.521.549,16	■ AÇÕES - DIVIDENDOS	1.780.476,96	■ AÇÕES - SETORIAIS	1.526.856,72
■ FUNDO IMOBILIÁRIO	1.057.816,40	■ TÍTULOS PÚBLICOS	854.842,03	■ FIP	276.918,04	■ IDKA IPCA 2A	75.722,67
■ DISP. FINANCEIRA	200,00						

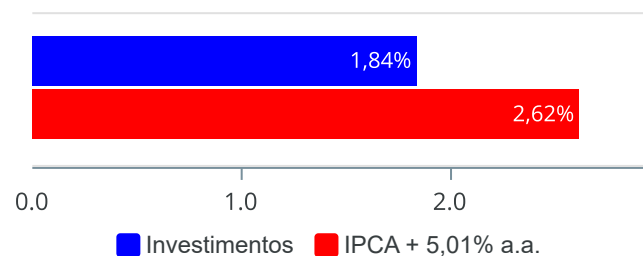
Carteira de Títulos Públicos no mês de (Março / 2024)

Títulos Públicos	Vencimento	Compra	Qtde	P.U. Compra	P.U. Atual	\$ Pago	\$ Atual	Marcação
NTN-B - Nota do Tesouro Nacional - Série B	15/08/2024	18/06/2004	201	1.451,706521	4.252,945453	291.793,01	854.842,04	Mercado

Retorno e Meta de Rentabilidade acumulados no ano de 2024

Mês	Saldo Anterior	Aplicações	Resgates	Saldo no Mês	Retorno	Retorno Acum	Retorno Mês	Retorno Acum	Meta Mês	Meta Acum	Gap Acum	VaR
Janeiro	177.773.979,10	1.701.970,77	1.518.803,50	178.283.254,48	326.108,11	326.108,11	0,18%	0,18%	0,85%	0,85%	21,57%	1,47%
Fevereiro	178.283.254,48	2.623.438,90	2.424.400,43	180.251.365,25	1.769.072,30	2.095.180,41	0,99%	1,18%	1,20%	2,06%	57,04%	2,53%
Março	180.251.365,25	1.761.408,46	1.519.472,51	181.672.535,23	1.179.234,03	3.274.414,44	0,65%	1,84%	0,55%	2,62%	70,05%	1,38%

Investimentos x Meta de Rentabilidade



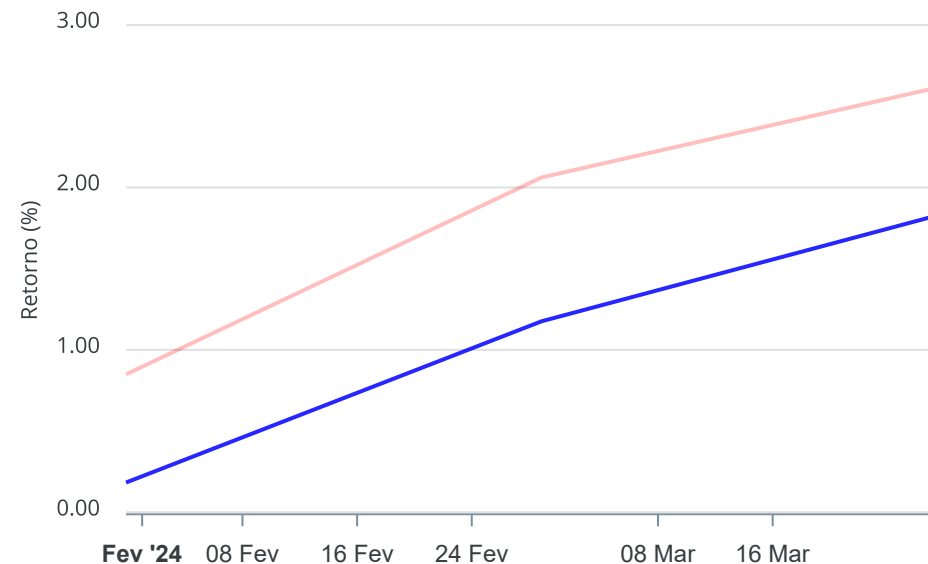
Gráficos ilustrativos de Evolução Patrimonial e indicadores

Evolução do Patrimônio



Comparativo

ANO 36M



- Investimentos Meta de Rentabilidade CDI IMA-B
- IMA-B 5 IMA-B 5+ IMA Geral IRF-M IRF-M 1
- IRF-M 1+ Ibovespa IBX SMLL IDIV

Retorno dos Investimentos após as movimentações (aplicações e resgates) no mês de Março/2024

FUNDOS DE RENDA FIXA

Ativos Renda Fixa	Saldo Anterior	Aplicações	Resgates	Saldo Atual	Retorno (R\$)	Retorno (%)	(%) Instit	Var - Mês
CAIXA BRASIL 2030 I TÍTULOS PÚBLICOS FI RENDA FIXA	1.815.043,77	0,00	0,00	1.833.795,20	18.751,43	1,03%	1,03%	0,12%
CARTÃO DE COMPRA SUPPLIER FIDC SÊNIOR 1	2.575.517,25	0,00	0,00	2.601.068,40	25.551,15	0,99%	0,99%	0,01%
TÍTULOS PÚBLICOS	846.923,87	0,00	0,00	854.842,03	7.918,16	0,93%	-	-
BB TÍTULOS PÚBLICOS VÉRTICE 2024 FI RENDA FIXA PRE...	9.867.322,09	0,00	0,00	9.958.645,69	91.323,60	0,93%	0,93%	0,20%
CAIXA BRASIL 2024 X TÍTULOS PÚBLICOS FI RENDA FIXA	8.176.760,66	0,00	0,00	8.252.350,00	75.589,34	0,92%	0,92%	0,20%
BB TÍTULOS PÚBLICOS XXI FI RENDA FIXA PREVIDENCIÁR...	7.433.558,86	0,00	0,00	7.501.758,59	68.199,73	0,92%	0,92%	0,20%
BB TÍTULOS PÚBLICOS IPCA III FI RENDA FIXA PREVIDE...	862.627,16	0,00	0,00	870.479,49	7.852,33	0,91%	0,91%	0,20%
BB IDKA 2 TÍTULOS PÚBLICOS FI RENDA FIXA PREVIDENC...	75.064,71	0,00	0,00	75.722,67	657,96	0,88%	0,88%	0,47%
SANTANDER INSTITUCIONAL PREMIUM FIC RENDA FIXA REF...	14.285.275,30	0,00	0,00	14.408.667,47	123.392,17	0,86%	0,86%	0,02%
BB PERFIL FIC RENDA FIXA REFERENCIADO DI PREVIDENC...	21.488.246,62	0,00	0,00	21.671.499,39	183.252,77	0,85%	0,85%	0,01%
BRANCO IRF-M 1 TÍTULOS PÚBLICOS FI RENDA FIXA	6.526.941,63	0,00	0,00	6.580.552,77	53.611,14	0,82%	0,82%	0,09%
SANTANDER IRF-M 1 PREMIUM FI RENDA FIXA	8.313.158,63	0,00	0,00	8.380.635,44	67.476,81	0,81%	0,81%	0,09%
CAIXA BRASIL FI RENDA FIXA REFERENCIADO DI LP	22.451.750,48	1.761.408,46	1.511.617,65	22.893.895,68	192.354,39	0,79%	0,87%	0,01%
CAIXA BRASIL IPCA XVI FI RENDA FIXA CRÉDITO PRIVAD...	4.888.433,68	0,00	0,00	4.925.997,28	37.563,60	0,77%	0,77%	0,53%
CAIXA BRASIL IMA-B 5 TÍTULOS PÚBLICOS FI RENDA FIX...	2.009.079,72	0,00	0,00	2.024.201,85	15.122,13	0,75%	0,75%	0,44%
CAIXA BRASIL 2027 X TÍTULOS PÚBLICOS FI RENDA FIXA	2.694.913,70	0,00	0,00	2.711.587,58	16.673,88	0,62%	0,62%	0,75%
CAIXA BRASIL GESTÃO ESTRATÉGICA FIC RENDA FIXA	10.687.503,72	0,00	0,00	10.749.258,48	61.754,76	0,58%	0,58%	0,55%
BB IRF-M TÍTULOS PÚBLICOS FI RENDA FIXA PREVIDENCI...	5.382.494,68	0,00	0,00	5.409.593,18	27.098,50	0,50%	0,50%	0,72%
CAIXA BRASIL IDKA PRÉ 2A FIC RENDA FIXA LP	5.783.677,47	0,00	0,00	5.812.416,75	28.739,28	0,50%	0,50%	0,80%
BB TÍTULOS PÚBLICOS VÉRTICE 2028 FI RENDA FIXA PRE...	3.532.320,98	0,00	0,00	3.543.194,95	10.873,97	0,31%	0,31%	0,89%

Retorno dos Investimentos após as movimentações (aplicações e resgates) no mês de Março/2024

FUNDOS DE RENDA FIXA

Ativos Renda Fixa	Saldo Anterior	Aplicações	Resgates	Saldo Atual	Retorno (R\$)	Retorno (%)	(%) Instit	Var - Mês
CAIXA BRASIL 2030 III TÍTULOS PÚBLICOS FI RENDA FI...	3.425.768,24	0,00	0,00	3.425.763,46	-4,78	0,00%	0,00%	1,11%
PREMIUM FIDC SÊNIOR 1	323.462,47	0,00	0,00	321.860,94	-1.601,53	-0,50%	-0,50%	0,73%
Total Renda Fixa	143.445.845,69	1.761.408,46	1.511.617,65	144.807.787,29	1.112.150,79	0,77%		0,24%

Retorno dos Investimentos após as movimentações (aplicações e resgates) no mês de Março/2024

FUNDOS DE RENDA VARIÁVEL

Ativos Renda Variável	Saldo Anterior	Aplicações	Resgates	Saldo Atual	Retorno (R\$)	Retorno (%)	(%) Instit	Var - Mês
BTG PACTUAL FUNDO DE FUNDOS FII - BCFF11	350.034,64	0,00	2.822,86	356.264,40	9.052,62	2,59%	2,60%	2,52%
QLZ MOS FI AÇÕES	1.442.564,74	0,00	0,00	1.459.091,10	16.526,36	1,15%	1,15%	5,76%
CAIXA CONSTRUÇÃO CIVIL FI AÇÕES	1.513.113,06	0,00	0,00	1.526.856,72	13.743,66	0,91%	0,91%	8,21%
WESTERN ASSET VALUATION FI AÇÕES	1.698.317,22	0,00	0,00	1.704.364,39	6.047,17	0,36%	0,36%	5,94%
ITAÚ FOF RPI IBOVESPAATIVO FIC AÇÕES	3.815.967,02	0,00	0,00	3.805.789,42	-10.177,60	-0,27%	-0,27%	4,83%
BB AÇÕES VALOR FIC AÇÕES	3.448.467,15	0,00	0,00	3.439.225,21	-9.241,94	-0,27%	-0,27%	5,21%
CAIXA EXPERT VINCI VALOR RPPS FIC AÇÕES	2.465.128,40	0,00	0,00	2.454.312,90	-10.815,50	-0,44%	-0,44%	5,22%
ICATU VANGUARDA DIVIDENDOS FI AÇÕES	1.795.462,97	0,00	0,00	1.780.476,96	-14.986,01	-0,83%	-0,83%	4,48%
BB SELEÇÃO FATORIAL FIC AÇÕES	2.898.631,22	0,00	0,00	2.852.719,70	-45.911,52	-1,58%	-1,58%	5,30%
SANTANDER SELEÇÃO CRESCIMENTO SÊNIOR FIC AÇÕES	3.706.736,39	0,00	0,00	3.637.420,82	-69.315,57	-1,87%	-1,87%	4,75%
BB RETORNO TOTAL FIC AÇÕES	2.251.462,92	0,00	0,00	2.196.250,24	-55.212,68	-2,45%	-2,45%	5,66%
BTG PACTUAL CORPORATE OFFICE FUND FII - BRRCR11	310.440,00	0,00	2.132,00	300.352,00	-7.956,00	-2,56%	-2,58%	6,36%
BRASIL PORTOS E ATIVOS LOGÍSTICOS FIP MULTIESTRATÉ...	288.849,74	0,00	0,00	276.918,04	-11.931,70	-4,13%	-4,13%	6,91%
CAIXA RIO BRAVO FUNDO DE FUNDOS FII - CXRI11	510.000,00	0,00	2.900,00	401.200,00	-105.900,00	-20,76%	-20,76%	39,63%
Total Renda Variável	26.495.175,47	0,00	7.854,86	26.191.241,90	-296.078,71	-1,12%		5,87%

Retorno dos Investimentos após as movimentações (aplicações e resgates) no mês de (Março / 2024)

FUNDOS EXTERIOR

Ativos Exterior	Saldo Anterior	Aplicações	Resgates	Saldo Atual	Retorno (R\$)	Retorno (%)	(%) Instit	Var - Mês
SANTANDER GLOBAL EQUITIES DÓLAR MASTER INVESTIMENT...	2.427.924,14	0,00	0,00	2.521.549,16	93.625,02	3,86%	3,86%	4,16%
CAIXA INSTITUCIONAL FI AÇÕES BDR NÍVEL I	5.200.976,00	0,00	0,00	5.381.859,96	180.883,96	3,48%	3,48%	5,89%
SCHRODER SUSTENTABILIDADE GLOBAIS USD IS INVESTIME...	2.681.443,95	0,00	0,00	2.770.096,92	88.652,97	3,31%	3,31%	6,66%
Total Exterior	10.310.344,09	0,00	0,00	10.673.506,04	363.161,95	3,52%		5,68%

Retorno dos Investimentos após as movimentações (aplicações e resgates) no 1º Trimestre/2024

FUNDOS DE RENDA FIXA

Ativos Renda Fixa	Saldo Anterior	Aplicações	Resgates	Saldo Atual	Retorno (R\$)	Retorno (%)	(%) Instit
CAIXA BRASIL FI RENDA FIXA REFERENCIADO DI LP	21.277.337,09	5.436.419,74	4.399.141,24	22.893.895,68	579.280,09	2,17%	2,72%
BB PERFIL FIC RENDA FIXA REFERENCIADO DI PREVIDENC...	20.473.023,95	648.797,03	0,00	21.671.499,39	549.678,41	2,60%	2,65%
SANTANDER INSTITUCIONAL PREMIUM FIC RENDA FIXA REF...	14.015.775,90	1.601,36	0,00	14.408.667,47	391.290,21	2,79%	2,79%
BB TÍTULOS PÚBLICOS VÉRTICE 2024 FI RENDA FIXA PRE...	9.968.313,13	0,00	286.153,79	9.958.645,69	276.486,35	2,77%	2,81%
CAIXA BRASIL 2024 X TÍTULOS PÚBLICOS FI RENDA FIXA	8.266.207,76	0,00	242.991,31	8.252.350,00	229.133,55	2,77%	-0,17%
BB TÍTULOS PÚBLICOS XXI FI RENDA FIXA PREVIDENCIÁR...	7.507.122,50	0,00	211.792,99	7.501.758,59	206.429,08	2,75%	2,78%
SANTANDER IRF-M 1 PREMIUM FI RENDA FIXA	8.182.934,34	0,00	0,00	8.380.635,44	197.701,10	2,42%	2,42%
CAIXA BRASIL GESTÃO ESTRATÉGICA FIC RENDA FIXA	10.559.369,82	0,00	0,00	10.749.258,48	189.888,66	1,80%	1,80%
BRDESCO IRF-M 1 TÍTULOS PÚBLICOS FI RENDA FIXA	6.422.877,48	0,00	0,00	6.580.552,77	157.675,29	2,45%	2,45%
CAIXA BRASIL IPCA XVI FI RENDA FIXA CRÉDITO PRIVAD...	4.828.792,55	0,00	0,00	4.925.997,28	97.204,73	2,01%	2,01%
CAIXA BRASIL IDKA PRÉ 2A FIC RENDA FIXA LP	5.718.590,31	0,00	0,00	5.812.416,75	93.826,44	1,64%	1,64%
BB IRF-M TÍTULOS PÚBLICOS FI RENDA FIXA PREVIDENCI...	5.323.986,41	0,00	0,00	5.409.593,18	85.606,77	1,61%	1,61%
CARTÃO DE COMPRA SUPPLIER FIDC SÊNIOR 1	2.522.423,02	0,00	0,00	2.601.068,40	78.645,38	3,12%	3,12%
CAIXA BRASIL 2030 I TÍTULOS PÚBLICOS FI RENDA FIXA	1.829.673,47	0,00	53.143,78	1.833.795,20	57.265,51	3,13%	0,23%
CAIXA BRASIL 2027 X TÍTULOS PÚBLICOS FI RENDA FIXA	2.664.700,90	0,00	0,00	2.711.587,58	46.886,68	1,76%	1,76%
CAIXA BRASIL IMA-B 5 TÍTULOS PÚBLICOS FI RENDA FIX...	1.984.385,58	0,00	0,00	2.024.201,85	39.816,27	2,01%	2,01%
BB TÍTULOS PÚBLICOS VÉRTICE 2028 FI RENDA FIXA PRE...	3.607.107,68	0,00	100.435,13	3.543.194,95	36.522,40	1,01%	1,03%
TÍTULOS PÚBLICOS	855.022,74	0,00	25.031,86	854.842,03	24.851,15	2,91%	-
BB TÍTULOS PÚBLICOS IPCA III FI RENDA FIXA PREVIDE...	872.007,72	0,00	25.383,26	870.479,49	23.855,03	2,74%	2,77%
CAIXA BRASIL 2030 III TÍTULOS PÚBLICOS FI RENDA FI...	3.512.447,32	0,00	95.183,18	3.425.763,46	8.499,32	0,24%	-2,47%

Retorno dos Investimentos após as movimentações (aplicações e resgates) no 1º Trimestre/2024

FUNDOS DE RENDA FIXA

Ativos Renda Fixa	Saldo Anterior	Aplicações	Resgates	Saldo Atual	Retorno (R\$)	Retorno (%)	(%) Instit
BB IDKA 2 TÍTULOS PÚBLICOS FI RENDA FIXA PREVIDENC...	74.204,06	0,00	0,00	75.722,67	1.518,61	2,05%	2,05%
PREMIUM FIDC SÊNIOR 1	326.497,93	0,00	0,00	321.860,94	-4.636,99	-1,42%	-1,42%
Total Renda Fixa	140.792.801,66	6.086.818,13	5.439.256,54	144.807.787,29	3.367.424,04	2,38%	

Retorno dos Investimentos após as movimentações (aplicações e resgates) no 1º Trimestre/2024

FUNDOS DE RENDA VARIÁVEL

Ativos Renda Variável	Saldo Anterior	Aplicações	Resgates	Saldo Atual	Retorno (R\$)	Retorno (%)	(%) Instit
CAIXA RIO BRAVO FUNDO DE FUNDOS FII - CXRI11	400.500,00	0,00	8.750,00	401.200,00	9.450,00	2,36%	0,17%
BTG PACTUAL FUNDO DE FUNDOS FII - BCFF11	364.830,32	0,00	8.273,90	356.264,40	-292,02	-0,08%	-1,61%
BTG PACTUAL CORPORATE OFFICE FUND FII - BRCR11	308.360,00	0,00	6.396,00	300.352,00	-1.612,00	-0,52%	-1,93%
QLZ MOS FI AÇÕES	1.469.853,79	0,00	0,00	1.459.091,10	-10.762,69	-0,73%	-0,73%
BRASIL PORTOS E ATIVOS LOGÍSTICOS FIP MULTISTRATÉ...	288.994,42	0,00	0,00	276.918,04	-12.076,38	-4,18%	-4,18%
WESTERN ASSET VALUATION FI AÇÕES	1.769.940,61	0,00	0,00	1.704.364,39	-65.576,22	-3,70%	-3,70%
ICATU VANGUARDA DIVIDENDOS FI AÇÕES	1.856.680,53	0,00	0,00	1.780.476,96	-76.203,57	-4,10%	-4,10%
CAIXA EXPERT VINCI VALOR RPPS FIC AÇÕES	2.545.219,61	0,00	0,00	2.454.312,90	-90.906,71	-3,57%	-3,57%
CAIXA CONSTRUÇÃO CIVIL FI AÇÕES	1.636.180,57	0,00	0,00	1.526.856,72	-109.323,85	-6,68%	-6,68%
BB AÇÕES VALOR FIC AÇÕES	3.592.502,76	0,00	0,00	3.439.225,21	-153.277,55	-4,27%	-4,27%
BB RETORNO TOTAL FIC AÇÕES	2.362.722,97	0,00	0,00	2.196.250,24	-166.472,73	-7,05%	-7,05%
ITAÚ FOF RPI IBOVESPAATIVO FIC AÇÕES	3.976.580,40	0,00	0,00	3.805.789,42	-170.790,98	-4,29%	-4,29%
SANTANDER SELEÇÃO CRESCIMENTO SÊNIOR FIC AÇÕES	3.857.922,77	0,00	0,00	3.637.420,82	-220.501,95	-5,72%	-5,72%
BB SELEÇÃO FATORIAL FIC AÇÕES	3.082.418,62	0,00	0,00	2.852.719,70	-229.698,92	-7,45%	-7,45%
Total Renda Variável	27.512.707,37	0,00	23.419,90	26.191.241,90	-1.298.045,57	-4,72%	

Retorno dos Investimentos após as movimentações (aplicações e resgates) no 1º Trimestre/2024

FUNDOS EXTERIOR

Ativos Exterior	Saldo Anterior	Aplicações	Resgates	Saldo Atual	Retorno (R\$)	Retorno (%)	(%) Instit
CAIXA INSTITUCIONAL FI AÇÕES BDR NÍVEL I	4.680.651,79	0,00	0,00	5.381.859,96	701.208,17	14,98%	14,98%
SANTANDER GLOBAL EQUITIES DÓLAR MASTER INVESTIMENT...	2.253.307,94	0,00	0,00	2.521.549,16	268.241,22	11,90%	11,90%
SCHRODER SUSTENTABILIDADE GLOBAIS USD IS INVESTIME...	2.534.510,34	0,00	0,00	2.770.096,92	235.586,58	9,30%	9,30%
Total Exterior	9.468.470,07	0,00	0,00	10.673.506,04	1.205.035,97	12,73%	

Disclaimer

Este documento (caracterizado como relatório, parecer ou análise) foi preparado para uso exclusivo do destinatário, não podendo ser reproduzido ou distribuído por este a qualquer pessoa sem expressa autorização da CRÉDITO E MERCADO CONSULTORIA DE INVESTIMENTOS.. As informações aqui contidas, tem por somente, o objetivo de prover informações e não representa, em nenhuma hipótese, uma oferta de compra e venda ou solicitação de compra e venda de qualquer valor mobiliário ou instrumento financeiro. Trata-se apenas uma OPINIÃO que reflete o momento da análise e são consubstanciadas em informações coletadas em fontes públicas e que julgamos confiáveis.

A utilização destas informações em suas tomadas de decisão e consequentes perdas e ganhos não nos torna responsáveis diretos. As informações aqui contidas não representam garantia de exatidão das informações prestadas ou julgamento sobre a qualidade delas, e não devem ser consideradas como tais.

As informações deste documento estão em consonância com as informações sobre o(s) produto(s) mencionado(s), entretanto não substituem seus materiais oficiais, como regulamentos, prospectos de divulgação e outros exigidos legalmente. É recomendada a leitura cuidadosa destes materiais, com especial atenção para as cláusulas relativas aos objetivos, aos riscos e à política de investimento do(s) produto(s). Todas as informações podem ser obtidas com os responsáveis pela distribuição, administração, gestão ou no próprio site da CVM (Comissão de Valores Mobiliários) através do link: <https://www.gov.br/cvm/pt-br>.

Sua elaboração buscou atender os objetivos do cliente, considerando a sua situação financeira e seu perfil de investidor.

A rentabilidade obtida no passado não representa garantia de rentabilidade futura e os produtos estruturados e/ou de longo prazo possuem, além da volatilidade, riscos associados à sua carteira de crédito e estruturação. Os riscos inerentes aos diversos tipos de operações com valores mobiliários de bolsa, balcão, nos mercados de liquidação futura e de derivativos, podem resultar em perdas aos investimentos realizados, bem como o inverso proporcionalmente. Todos e qualquer outro valor exibido está representado em Real (BRL) e para os cálculos, foram utilizadas observações diárias, sendo sua fonte o Sistema Quantum Axis e a CVM.

A contratação de empresa de Consultoria de Valores Mobiliários para a emissão deste documento não assegura ou sugere a existência de garantia de resultados futuros ou a isenção de risco. Cabe a Consultoria de Valores Mobiliários a prestação dos serviços de ORIENTAÇÃO, RECOMENDAÇÃO E ACONSELHAMENTO, DE FORMA PROFISSIONAL, INDEPENDENTE E INDIVIDUALIZADA, SOBRE INVESTIMENTOS NO MERCADO DE VALORES MOBILIÁRIOS, CUJA ADOÇÃO E IMPLEMENTAÇÃO SEJAM EXCLUSIVAS DO CLIENTE (Resolução CVM nº 19/2021).

Na apuração do cálculo de rentabilidade da carteira de investimentos são considerados os recursos descritos no Art. 3º da Resolução CMN nº 4.963/2021, provenientes do recolhimento das alíquotas de contribuição dos servidores, exclusivamente com finalidade previdenciária, excluindo qualquer tipo de recurso recebidos com finalidade administrativa, em consonância com a Portaria MTP nº 1.467/2022, art. 84, inciso III, alínea "a".

Os RPPS DEVEM, independente da contratação de Consultoria de Valores Mobiliários, se adequar às normativas pertinentes e principalmente a Portaria MTP nº 1.467/2022 e suas alterações, além da Resolução CMN nº 4.963/2021, que dispõem sobre as aplicações dos recursos financeiros dos Regimes Próprios de Previdência Social, instituídos pela União, Estados, Distrito Federal e Municípios e dá outras providências.