

# Relatório Analítico dos Investimentos

em abril de 2024



**Carteira consolidada de investimentos - base (Abril / 2024)**

Produto / Fundo	Resgate	Carência	Saldo	Particip. S/ Total	Cotistas	% S/ PL do Fundo	Enquadramento
TÍTULOS PÚBLICOS			861.755,32	0,47%		0,00%	Artigo 7º, Inciso I, Alínea ' a '
BB IDKA 2 TÍTULOS PÚBLICOS FI RENDA FIXA PREVIDE...	D+1	Não há	75.526,35	0,04%	879	0,00%	Artigo 7º, Inciso I, Alínea ' b '
BB IRF-M TÍTULOS PÚBLICOS FI RENDA FIXA PREVIDEN...	D+1	Não há	5.379.542,51	2,96%	648	0,13%	Artigo 7º, Inciso I, Alínea ' b '
BB TÍTULOS PÚBLICOS IPCA III FI RENDA FIXA PREVI...	D+0	15/08/2024	877.334,46	0,48%	140	0,45%	Artigo 7º, Inciso I, Alínea ' b '
BB TÍTULOS PÚBLICOS VÉRTICE 2024 FI RENDA FIXA P...	D+0	15/08/2024	10.038.155,93	5,53%	324	0,35%	Artigo 7º, Inciso I, Alínea ' b '
BB TÍTULOS PÚBLICOS VÉRTICE 2028 FI RENDA FIXA P...	D+0	46980	3.497.812,10	1,93%	63	0,82%	Artigo 7º, Inciso I, Alínea ' b '
BB TÍTULOS PÚBLICOS XXI FI RENDA FIXA PREVIDENCI...	D+0	2024-08-15	7.561.015,44	4,16%	370	0,21%	Artigo 7º, Inciso I, Alínea ' b '
BRDESCO IRF-M 1 TÍTULOS PÚBLICOS FI RENDA FIXA	D+0	Não há	6.617.441,82	3,64%	250	0,82%	Artigo 7º, Inciso I, Alínea ' b '
CAIXA BRASIL 2024 X TÍTULOS PÚBLICOS FI RENDA FI...	Não Inf...	Não há	8.318.202,89	4,58%	214	0,42%	Artigo 7º, Inciso I, Alínea ' b '
CAIXA BRASIL 2027 X TÍTULOS PÚBLICOS FI RENDA FI...	D+0	17/05/2027	2.690.297,88	1,48%	69	0,90%	Artigo 7º, Inciso I, Alínea ' b '
CAIXA BRASIL 2030 I TÍTULOS PÚBLICOS FI RENDA FI...	D+0	16/08/2030	1.847.797,09	1,02%	34	0,65%	Artigo 7º, Inciso I, Alínea ' b '
CAIXA BRASIL 2030 III TÍTULOS PÚBLICOS FI RENDA ...	D+0	15/08/2030	3.366.663,24	1,85%	23	1,45%	Artigo 7º, Inciso I, Alínea ' b '
CAIXA BRASIL GESTÃO ESTRATÉGICA FIC RENDA FIXA	D+0	Não há	10.534.396,81	5,80%	799	0,20%	Artigo 7º, Inciso I, Alínea ' b '
CAIXA BRASIL IDKA PRÉ 2A FIC RENDA FIXA LP	D+0	Não há	5.780.447,08	3,18%	61	1,95%	Artigo 7º, Inciso I, Alínea ' b '
CAIXA BRASIL IMA-B 5 TÍTULOS PÚBLICOS FI RENDA F...	D+0	Não há	2.019.737,09	1,11%	911	0,03%	Artigo 7º, Inciso I, Alínea ' b '
SANTANDER IRF-M 1 PREMIUM FI RENDA FIXA	D+1	Não há	8.427.916,05	4,64%	22	6,65%	Artigo 7º, Inciso I, Alínea ' b '
BB PERFIL FIC RENDA FIXA REFERENCIADO DI PREVIDE...	D+0	Não há	21.863.068,17	12,04%	1.144	0,13%	Artigo 7º, Inciso III, Alínea ' a '
CAIXA BRASIL FI RENDA FIXA REFERENCIADO DI LP	D+0	Não há	23.577.963,84	12,98%	993	0,15%	Artigo 7º, Inciso III, Alínea ' a '
SANTANDER INSTITUCIONAL PREMIUM FIC RENDA FIXA R...	D+0	Não há	14.544.361,83	8,01%	464	0,50%	Artigo 7º, Inciso III, Alínea ' a '
CARTÃO DE COMPRA SUPPLIER FIDC SÊNIOR 1	D+45 a ...	01/08/2016	2.628.153,93	1,45%	207	0,42%	Artigo 7º, Inciso V, Alínea ' a '

**Carteira consolidada de investimentos - base (Abril / 2024)**

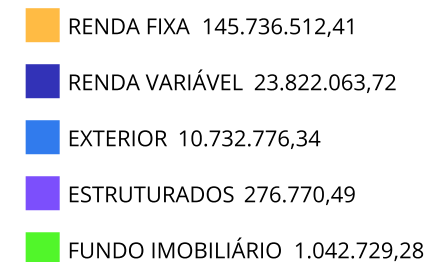
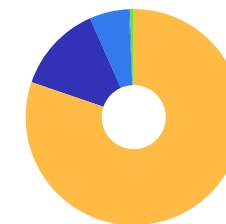
Produto / Fundo	Resgate	Carência	Saldo	Particip. S/ Total	Cotistas	% S/ PL do Fundo	Enquadramento
PREMIUM FIDC SÊNIOR 1	Não se ...	Não se aplica	326.858,32	0,18%	98	1,11%	Artigo 7º, Inciso V, Alínea ' a '
CAIXA BRASIL IPCA XVI FI RENDA FIXA CRÉDITO PRIV...	D+0	18/04/2018	4.902.064,26	2,70%	100	2,23%	Artigo 7º, Inciso V, Alínea ' b '
BB AÇÕES VALOR FIC AÇÕES	D+33	Não há	3.359.557,28	1,85%	1.228	0,44%	Artigo 8º, Inciso I
BB RETORNO TOTAL FIC AÇÕES	D+3	Não há	2.104.943,07	1,16%	23.699	0,29%	Artigo 8º, Inciso I
BB SELEÇÃO FATORIAL FIC AÇÕES	D+3	Não há	2.769.408,79	1,52%	16.821	0,23%	Artigo 8º, Inciso I
CAIXA CONSTRUÇÃO CIVIL FI AÇÕES	D+4	Não há	1.349.948,63	0,74%	5.814	0,72%	Artigo 8º, Inciso I
CAIXA EXPERT VINCI VALOR RPPS FIC AÇÕES	D+23	Não há	2.379.957,29	1,31%	122	0,32%	Artigo 8º, Inciso I
ICATU VANGUARDA DIVIDENDOS FI AÇÕES	D+4	Não há	1.729.179,44	0,95%	1.933	0,28%	Artigo 8º, Inciso I
ITAÚ FOF RPI IBOVESPAATIVO FIC AÇÕES	D+5	Não há	3.673.348,91	2,02%	35	0,89%	Artigo 8º, Inciso I
QLZ MOS FI AÇÕES	D+10	Não há	1.337.568,64	0,74%	63	1,61%	Artigo 8º, Inciso I
SANTANDER SELEÇÃO CRESCIMENTO SÊNIOR FIC AÇÕES	D+4	Não há	3.513.865,77	1,93%	841	5,44%	Artigo 8º, Inciso I
WESTERN ASSET VALUATION FI AÇÕES	D+4	Não há	1.604.285,90	0,88%	149	2,98%	Artigo 8º, Inciso I
SANTANDER GLOBAL EQUITIES DÓLAR MASTER INVESTIME...	D+8	Não há	2.515.102,71	1,38%	3.702	0,39%	Artigo 9º, Inciso II
SCHRODER SUSTENTABILIDADE GLOBAIS USD IS INVESTI...	D+4 du	Não há	2.792.665,64	1,54%	175	0,82%	Artigo 9º, Inciso II
CAIXA INSTITUCIONAL FI AÇÕES BDR NÍVEL I	D+4	Não há	5.425.007,99	2,99%	454	0,23%	Artigo 9º, Inciso III
BRASIL PORTOS E ATIVOS LOGÍSTICOS FIP MULTIESTRAS...	Não se ...	Não se aplica	276.770,49	0,15%	29	0,11%	Artigo 10º, Inciso II
BTG PACTUAL CORPORATE OFFICE FUND FII - BRGR11	S/Info	Não se aplica	288.080,00	0,16%		0,01%	Artigo 11º
BTG PACTUAL FUNDO DE FUNDOS FII - BCFF11	S/Info	Não se aplica	349.645,28	0,19%		0,02%	Artigo 11º
CAIXA RIO BRAVO FUNDO DE FUNDOS FII - CXRI11	Não se ...	Não se aplica	395.800,00	0,22%		0,27%	Artigo 11º
CENESP FII - CNES11	Não se ...	Não se aplica	9.204,00	0,01%		0,00%	Artigo 11º

Carteira consolidada de investimentos - base (Abril / 2024)

Produto / Fundo	Resgate	Carência	Saldo	Particip. S/ Total	Cotistas	% S/ PL do Fundo	Enquadramento
<b>Total para cálculo dos limites da Resolução</b>			<b>181.610.852,24</b>				
DISPONIBILIDADES FINANCEIRAS			<b>253,97</b>				Artigo 6º
<b>PL Total</b>			<b>181.611.106,21</b>				

**Enquadramento e Política de Investimento (RENDA FIXA) - base (Abril / 2024)**

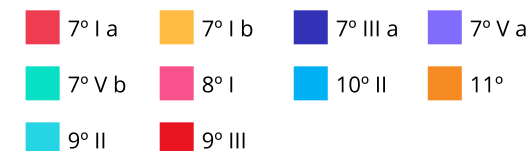
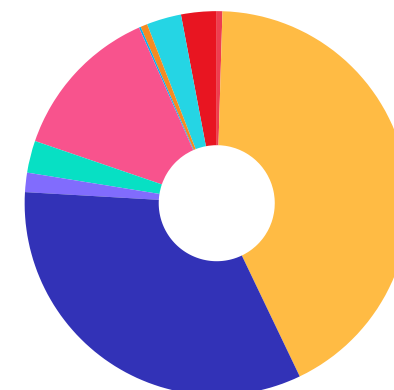
Artigos - Renda Fixa	Resolução	Carteira \$	Carteira	Estratégia de Alocação - 2024			GAP Superior
				Inf	Alvo	Sup	
Artigo 7º, Inciso I, Alínea ' a '	100,00%	861.755,32	0,47%	0,00%	0,50%	10,00%	17.299.329,90
Artigo 7º, Inciso I, Alínea ' b '	100,00%	77.032.286,74	42,42%	25,00%	42,10%	75,00%	59.175.852,44
Artigo 7º, Inciso III, Alínea ' a '	60,00%	59.985.393,84	33,03%	5,00%	33,00%	58,00%	45.348.900,46
Artigo 7º, Inciso IV	20,00%	0,00	0,00%	0,00%	0,00%	10,00%	18.161.085,22
Artigo 7º, Inciso V, Alínea ' a '	5,00%	2.955.012,25	1,63%	0,00%	1,65%	2,00%	677.204,79
Artigo 7º, Inciso V, Alínea ' b '	5,00%	4.902.064,26	2,70%	0,00%	2,75%	5,00%	4.178.478,35
<b>Total Renda Fixa</b>	<b>100,00%</b>	<b>145.736.512,41</b>	<b>80,25%</b>	<b>30,00%</b>	<b>80,00%</b>	<b>160,00%</b>	



**Enquadramento e Política de Investimento (RENDA VARIÁVEL E EXTERIOR) - base (Abril / 2024)**

Artigos - Renda Variável / Estruturado / Imobiliário	Resolução	Carteira \$	Carteira	Estratégia de Alocação - 2024			GAP Superior
				Inf	Alvo	Sup	
Artigo 8º, Inciso I	30,00%	23.822.063,72	13,12%	5,00%	14,20%	23,50%	18.856.486,56
Artigo 10º, Inciso I	10,00%	0,00	0,00%	0,00%	0,00%	5,00%	9.080.542,61
Artigo 10º, Inciso II	5,00%	276.770,49	0,15%	0,00%	0,20%	0,50%	631.283,77
Artigo 11º	5,00%	1.042.729,28	0,57%	0,00%	0,60%	1,00%	773.379,24
<b>Total Renda Variável / Estruturado / Imobiliário</b>	<b>30,00%</b>	<b>25.141.563,49</b>	<b>13,84%</b>	<b>5,00%</b>	<b>15,00%</b>	<b>30,00%</b>	

Artigos - Exterior	Resolução	Carteira \$	Carteira	Estratégia de Alocação - Limite - 2024			GAP Superior
				Inferior	Alvo	Superior	
Artigo 9º, Inciso II	10,00%	5.307.768,35	2,92%	0,00%	2,50%	4,00%	1.956.665,74
Artigo 9º, Inciso III	10,00%	5.425.007,99	2,99%	0,00%	2,50%	6,00%	5.471.643,14
<b>Total Exterior</b>	<b>10,00%</b>	<b>10.732.776,34</b>	<b>5,91%</b>	<b>0,00%</b>	<b>5,00%</b>	<b>10,00%</b>	



**Estratégia de Alocação para os Próximos 5 Anos**

Artigos	Estratégia de Alocação - 2024		Limite Inferior (%)	Limite Superior (%)
	Carteira \$	Carteira %		
Artigo 7º, Inciso I, Alínea ' a '	861.755,32	0,47	0,00	10,00
Artigo 7º, Inciso I, Alínea ' b '	77.032.286,74	42,42	25,00	75,00
Artigo 7º, Inciso III, Alínea ' a '	59.985.393,84	33,03	5,00	58,00
Artigo 7º, Inciso V, Alínea ' a '	2.955.012,25	1,63	0,00	2,00
Artigo 7º, Inciso V, Alínea ' b '	4.902.064,26	2,70	0,00	5,00
Artigo 8º, Inciso I	23.822.063,72	13,12	5,00	23,50
Artigo 9º, Inciso II	5.307.768,35	2,92	0,00	4,00
Artigo 9º, Inciso III	5.425.007,99	2,99	0,00	6,00
Artigo 10º, Inciso I	0,00	0,00	0,00	5,00
Artigo 10º, Inciso II	276.770,49	0,15	0,00	0,50
Artigo 11º	1.042.729,28	0,57	0,00	1,00

Enquadramento por Gestores - base (Abril / 2024)

Gestão	Valor	% S/ Carteira	% S/ PL Gestão
CAIXA ASSET	72.588.284,09	39,97	-
BB GESTÃO DE RECURSOS DTVM	57.526.364,10	31,68	-
SANTANDER BRASIL ASSET MANAGEM...	29.001.246,36	15,97	-
BRDESCO ASSET MANAGEMENT	6.617.441,82	3,64	-
ITAÚ DTVM	3.673.348,91	2,02	-
SCHRODER INVESTMENT MANAGEMENT...	2.792.665,64	1,54	-
OLIVEIRA TRUST	2.628.153,93	1,45	-
ICATU VANGUARDA	1.729.179,44	0,95	-
WESTERN ASSET	1.604.285,90	0,88	-
MOS CAPITAL	1.337.568,64	0,74	-
TESOURO NACIONAL (TÍTULOS PÚBL...	861.755,32	0,47	-
BTG PACTUAL GESTORA DE RECURSO...	646.929,28	0,36	-
GRAPHEN INVESTIMENTOS	326.858,32	0,18	-
BRZ INVESTIMENTOS	276.770,49	0,15	-

**Artigo 20º** - O total das aplicações dos recursos do regime próprio de previdência social em fundos de investimento e carteiras administradas não pode exceder a 5% (cinco por cento) do volume total de recursos de terceiros gerido por um mesmo gestor ou por gestoras ligadas ao seu respectivo grupo econômico, assim definido pela CVM em regulamentação específica. (NR) - (Resolução 4963)



**Retorno dos investimentos e Benchmark's de ativos no mês de Abril/2024 - RENDA FIXA**

	Mês	Ano	3M	6M	12M	24M	VaR Mês	Volatilidade 12M
<b>CDI + 1,20% ao ano (Benchmark)</b>	0,99%	3,94%	2,85%	6,05%	13,68%	30,42%	-	-
CARTÃO DE COMPRA SUPPLIER FIDC SÊNIOR 1	1,04%	4,19%	3,02%	7,66%	14,54%	32,55%	0,01%	42,14%
<b>IDKA PRÉ 2 ANOS (Benchmark)</b>	-0,48%	1,30%	0,54%	5,60%	12,69%	27,16%	-	-
CAIXA BRASIL IDKA PRÉ 2A FIC RENDA FIXA LP	-0,55%	1,08%	0,35%	5,40%	12,19%	-	1,56%	2,65%
<b>IDKA IPCA 2 Anos (Benchmark)</b>	-0,29%	1,94%	1,12%	5,32%	8,39%	18,52%	-	-
BB IDKA 2 TÍTULOS PÚBLICOS FI RENDA FIXA PREVIDENCIÁRIO	-0,26%	1,78%	1,06%	5,07%	8,22%	17,99%	1,04%	1,69%
<b>IPCA + 6,00% ao ano (Benchmark)</b>	0,89%	3,77%	2,86%	5,69%	9,91%	21,38%	-	-
CAIXA BRASIL IPCA XVI FI RENDA FIXA CRÉDITO PRIVADO	-0,49%	1,52%	0,84%	4,93%	8,58%	19,56%	1,06%	1,90%
CAIXA BRASIL 2030 I TÍTULOS PÚBLICOS FI RENDA FIXA	0,76%	0,99%	-0,08%	2,70%	4,53%	9,36%	0,10%	3,81%
<b>IRF-M 1 (Benchmark)</b>	0,58%	3,05%	2,20%	5,03%	11,97%	26,87%	-	-
SANTANDER IRF-M 1 PREMIUM FI RENDA FIXA	0,56%	2,99%	2,14%	4,90%	11,80%	26,55%	0,33%	0,33%
BRDESCO IRF-M 1 TÍTULOS PÚBLICOS FI RENDA FIXA	0,56%	3,03%	2,14%	4,96%	11,79%	26,40%	0,33%	0,32%
<b>IMA-B 5 (Benchmark)</b>	-0,20%	1,85%	1,16%	5,20%	8,42%	18,91%	-	-
CAIXA BRASIL IMA-B 5 TÍTULOS PÚBLICOS FI RENDA FIXA LP	-0,22%	1,78%	1,11%	5,09%	8,28%	18,63%	0,92%	1,74%

**Retorno dos investimentos e Benchmark's de ativos no mês de Abril/2024 - RENDA FIXA**

	Mês	Ano	3M	6M	12M	24M	VaR Mês	Volatilidade 12M
<b>IMA-B (Benchmark)</b>	-1,61%	-1,44%	-1,00%	3,93%	7,83%	17,30%	-	-
CAIXA BRASIL 2030 III TÍTULOS PÚBLICOS FI RENDA FIXA	-1,73%	-4,15%	-3,81%	0,71%	1,65%	4,48%	1,59%	5,48%
<b>IRF-M (Benchmark)</b>	-0,52%	1,14%	0,47%	5,18%	12,20%	26,69%	-	-
BB IRF-M TÍTULOS PÚBLICOS FI RENDA FIXA PREVIDENCIÁRIO	-0,56%	1,04%	0,38%	5,04%	11,78%	25,85%	1,43%	2,29%
<b>CDI (Benchmark)</b>	0,89%	3,54%	2,54%	5,42%	12,33%	27,35%	-	-
SANTANDER INSTITUCIONAL PREMIUM FIC RENDA FIXA REFERENCIADO DI	0,94%	3,76%	2,69%	5,73%	13,16%	28,31%	0,04%	0,10%
CAIXA BRASIL FI RENDA FIXA REFERENCIADO DI LP	0,89%	3,64%	2,61%	5,61%	12,90%	28,00%	0,02%	0,08%
BB PERFIL FIC RENDA FIXA REFERENCIADO DI PREVIDENCIÁRIO LP	0,88%	3,55%	2,56%	5,44%	12,40%	27,43%	0,01%	0,07%
<b>IPCA (Benchmark)</b>	0,38%	1,80%	1,38%	2,66%	3,69%	8,03%	-	-
CAIXA BRASIL GESTÃO ESTRATÉGICA FIC RENDA FIXA	-0,32%	1,47%	0,81%	4,17%	10,67%	23,58%	0,89%	1,48%
BB TÍTULOS PÚBLICOS VÉRTICE 2024 FI RENDA FIXA PREVIDENCIÁRIO	0,80%	3,63%	2,49%	5,43%	-	-	0,26%	-
BB TÍTULOS PÚBLICOS VÉRTICE 2028 FI RENDA FIXA PREVIDENCIÁRIO	-1,28%	-0,27%	-0,34%	4,27%	-	-	1,69%	-
BB TÍTULOS PÚBLICOS XXI FI RENDA FIXA PREVIDENCIÁRIO	0,79%	3,60%	2,46%	5,38%	10,11%	19,57%	0,26%	0,87%
BB TÍTULOS PÚBLICOS IPCA III FI RENDA FIXA PREVIDENCIÁRIO	0,79%	3,58%	2,45%	5,35%	10,08%	20,35%	0,26%	0,87%
<b>Não definido (Benchmark)</b>	-	-	-	-	-	-	-	-
PREMIUM FIDC SÊNIOR 1	1,55%	0,11%	0,86%	-5,16%	-13,48%	-61,40%	3,32%	8,04%

Retorno dos investimentos e Benchmark's de ativos no mês de Abril/2024 - RENDA FIXA

	Mês	Ano	3M	6M	12M	24M	VaR Mês	Volatilidade 12M
CAIXA BRASIL 2027 X TÍTULOS PÚBLICOS FI RENDA FIXA	-0,79%	0,96%	0,40%	2,35%	-	-	1,44%	-
CAIXA BRASIL 2024 X TÍTULOS PÚBLICOS FI RENDA FIXA	0,80%	0,63%	-0,48%	2,37%	-	-	0,26%	-

**Retorno dos investimentos e Benchmark's de ativos no mês de Abril/2024 - RENDA VARIÁVEL**

	Mês	Ano	3M	6M	12M	24M	VaR Mês	Volatilidade 12M
<b>Não Informado (Benchmark)</b>	-	-	-	-	-	-	-	-
CENESP FII - CNES11	-39,10%	-	-12,18%	-	-	-	62,60%	72,15%
<b>Global BDRX (Benchmark)</b>	0,57%	16,54%	11,23%	27,60%	36,08%	41,13%	-	-
CAIXA INSTITUCIONAL FI AÇÕES BDR NÍVEL I	0,80%	15,90%	10,85%	26,54%	34,38%	38,14%	8,29%	14,14%
<b>Ibovespa (Benchmark)</b>	-1,70%	-6,16%	-1,43%	11,30%	20,58%	16,73%	-	-
ITAÚ FOF RPI IBOVESPAATIVO FIC AÇÕES	-3,48%	-7,63%	-3,30%	8,50%	16,06%	13,08%	6,20%	14,41%
CAIXA EXPERT VINCI VALOR RPPS FIC AÇÕES	-3,03%	-6,49%	-2,46%	11,29%	18,02%	11,01%	6,11%	14,98%
CAIXA CONSTRUÇÃO CIVIL FI AÇÕES	-11,59%	-17,49%	-9,81%	2,44%	14,75%	8,50%	13,57%	25,47%
BB AÇÕES VALOR FIC AÇÕES	-2,32%	-6,48%	-2,01%	11,16%	16,50%	5,68%	5,85%	14,74%
BB RETORNO TOTAL FIC AÇÕES	-4,16%	-10,91%	-6,04%	4,42%	11,20%	-2,22%	6,44%	15,35%
BB SELEÇÃO FATORIAL FIC AÇÕES	-2,92%	-10,16%	-3,95%	5,39%	14,12%	3,41%	6,11%	14,62%
WESTERN ASSET VALUATION FI AÇÕES	-5,87%	-9,36%	-5,11%	6,44%	9,48%	-3,06%	7,80%	15,63%
SANTANDER SELEÇÃO CRESCIMENTO SÊNIOR FIC AÇÕES	-3,40%	-8,92%	-4,87%	6,30%	9,70%	-0,70%	5,88%	14,75%
QLZ MOS FI AÇÕES	-8,33%	-9,00%	-5,62%	10,09%	28,73%	-	8,24%	19,92%
<b>IDIV (Benchmark)</b>	-0,56%	-4,35%	-0,87%	13,19%	21,76%	24,83%	-	-
ICATU VANGUARDA DIVIDENDOS FI AÇÕES	-2,88%	-6,87%	-2,72%	7,53%	16,12%	10,46%	5,68%	13,09%

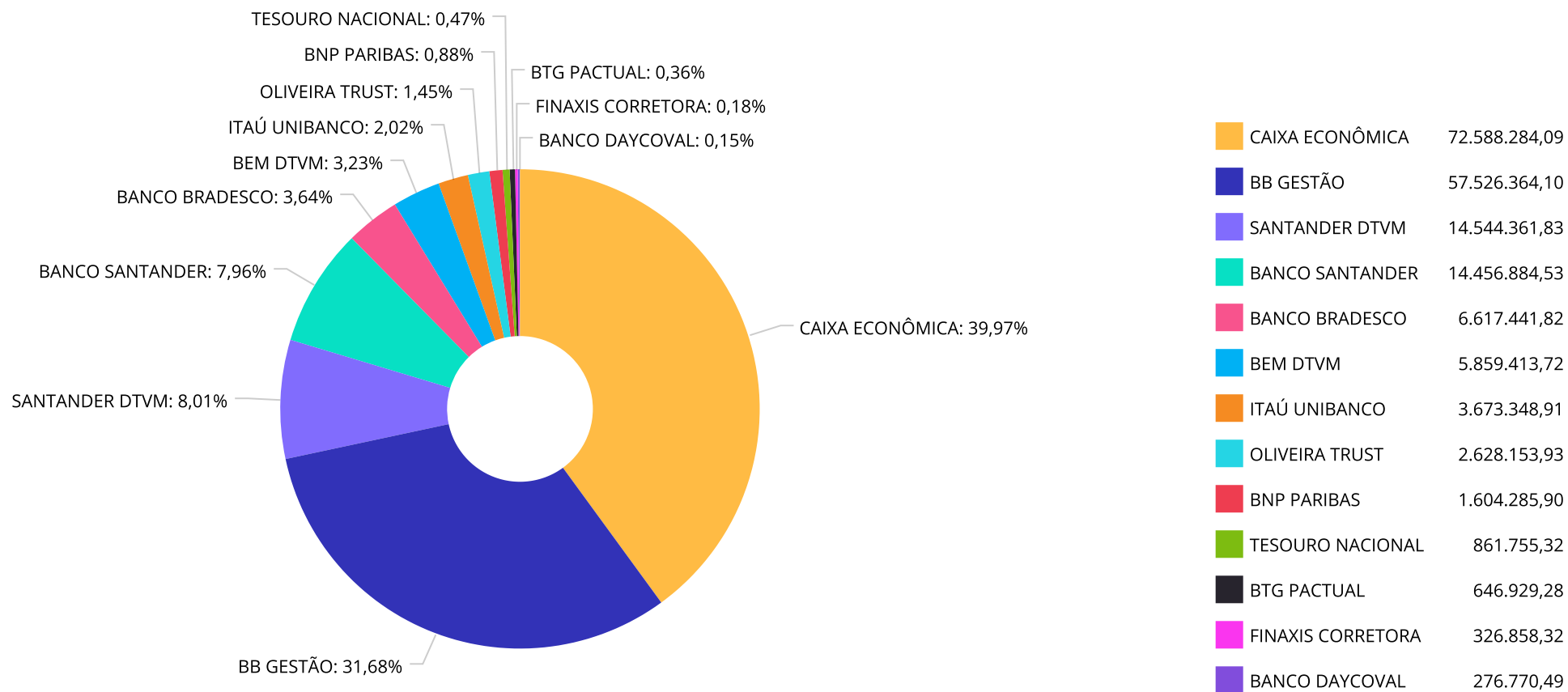
Retorno dos investimentos e Benchmark's de ativos no mês de Abril/2024 - RENDA VARIÁVEL

	Mês	Ano	3M	6M	12M	24M	VaR Mês	Volatilidade 12M
<b>IFIX (Benchmark)</b>	-0,77%	2,12%	1,45%	7,16%	18,32%	20,22%	-	-
BTG PACTUAL CORPORATE OFFICE FUND FII - BRCR11	-4,09%	-5,94%	-9,31%	2,88%	-0,81%	-20,52%	8,94%	19,24%
CAIXA RIO BRAVO FUNDO DE FUNDOS FII - CXRI11	-1,35%	-1,17%	-6,10%	-0,95%	25,37%	21,75%	5,24%	40,59%
BTG PACTUAL FUNDO DE FUNDOS FII - BCFF11	-1,86%	-3,44%	-1,43%	5,91%	12,80%	25,26%	4,47%	16,75%
<b>IPCA + 9,50% ao ano (Benchmark)</b>	1,18%	4,89%	3,70%	7,42%	13,54%	29,53%	-	-
BRASIL PORTOS E ATIVOS LOGÍSTICOS FIP MULTIESTRATÉGIA	-0,05%	-4,23%	-4,21%	-4,29%	-3,20%	28,10%	0,04%	6,41%

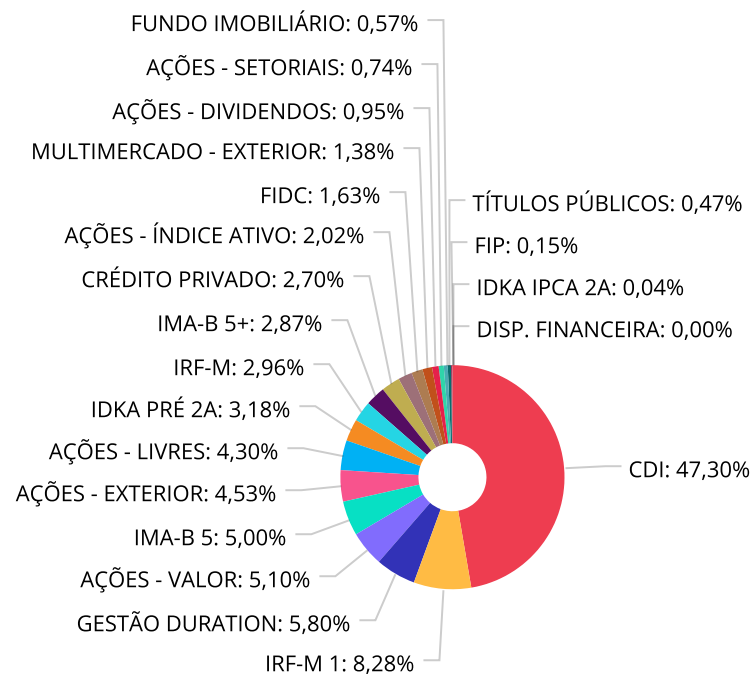
**Retorno dos investimentos e Benchmark's de ativos no mês de Abril/2024 - INVESTIMENTO NO EXTERIOR**

	Mês	Ano	3M	6M	12M	24M	VaR Mês	Volatilidade 12M
<b>Global BDRX (Benchmark)</b>	0,57%	16,54%	11,23%	27,60%	36,08%	41,13%	-	-
CAIXA INSTITUCIONAL FI AÇÕES BDR NÍVEL I	0,80%	15,90%	10,85%	26,54%	34,38%	38,14%	8,29%	14,141%
<b>MSCI WORLD (Benchmark)</b>	-0,45%	11,41%	7,66%	22,08%	20,54%	24,31%	-	-
SANTANDER GLOBAL EQUITIES DÓLAR MASTER INVESTIMENTO NO EXTERIOR F...	-0,26%	11,62%	8,28%	23,70%	21,14%	22,68%	4,84%	10,958%
<b>MSCI ACWI (Benchmark)</b>	0,00%	11,18%	8,09%	21,53%	19,47%	21,69%	-	-
SCHRODER SUSTENTABILIDADE GLOBAIS USD IS INVESTIMENTO NO EXTERIOR...	0,81%	10,19%	7,19%	24,77%	19,91%	24,54%	6,85%	14,413%

Distribuição dos ativos por Administradores - base (Abril / 2024)



Distribuição dos ativos por Sub-Segmentos - base (Abril / 2024)



■ CDI	85.902.768,10	■ IRF-M 1	15.045.357,87	■ GESTÃO DURATION	10.534.396,81	■ AÇÕES - VALOR	9.253.380,34
■ IMA-B 5	9.085.181,53	■ AÇÕES - EXTERIOR	8.217.673,63	■ AÇÕES - LIVRES	7.816.206,40	■ IDKA PRÉ 2A	5.780.447,08
■ IRF-M	5.379.542,51	■ IMA-B 5+	5.214.460,33	■ CRÉDITO PRIVADO	4.902.064,26	■ AÇÕES - ÍNDICE ATIVO	3.673.348,91
■ FIDC	2.955.012,25	■ MULTIMERCADO - EXTERIOR	2.515.102,71	■ AÇÕES - DIVIDENDOS	1.729.179,44	■ AÇÕES - SETORIAIS	1.349.948,63
■ FUNDO IMOBILIÁRIO	1.033.525,28	■ TÍTULOS PÚBLICOS	861.755,32	■ FIP	276.770,49	■ IDKA IPCA 2A	75.526,35
■ DISP. FINANCEIRA	253,97						



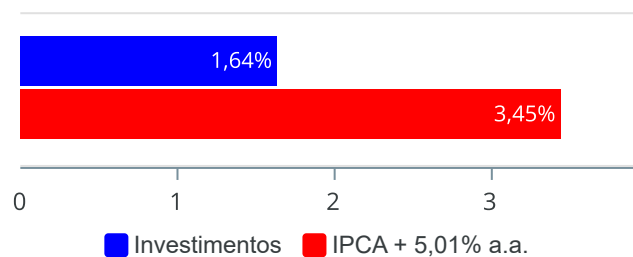
Carteira de Títulos Públicos no mês de (Abril / 2024)

Títulos Públicos	Vencimento	Compra	Qtde	P.U. Compra	P.U. Atual	\$ Pago	\$ Atual	Marcação
NTN-B - Nota do Tesouro Nacional - Série B	15/08/2024	18/06/2004	201	1.451,706521	4.287,339943	291.793,01	861.755,33	Mercado

**Retorno e Meta de Rentabilidade acumulados no ano de 2024**

Mês	Saldo Anterior	Aplicações	Resgates	Saldo no Mês	Retorno	Retorno Acum	Retorno Mês	Retorno Acum	Meta Mês	Meta Acum	Gap Acum	VaR
Janeiro	177.773.979,10	1.701.970,77	1.518.803,50	178.283.254,48	326.108,11	326.108,11	0,18%	0,18%	0,85%	0,85%	21,57%	1,47%
Fevereiro	178.283.254,48	2.623.438,90	2.424.400,43	180.251.365,25	1.769.072,30	2.095.180,41	0,99%	1,18%	1,20%	2,06%	57,04%	2,53%
Março	180.251.365,25	1.761.408,46	1.519.472,51	181.672.535,23	1.179.234,03	3.274.414,44	0,65%	1,84%	0,55%	2,62%	70,05%	1,38%
Abril	181.672.535,23	1.836.018,61	1.544.202,34	181.610.852,24	-353.499,26	2.920.915,18	-0,19%	1,64%	0,81%	3,45%	47,47%	1,69%

Investimentos x Meta de Rentabilidade



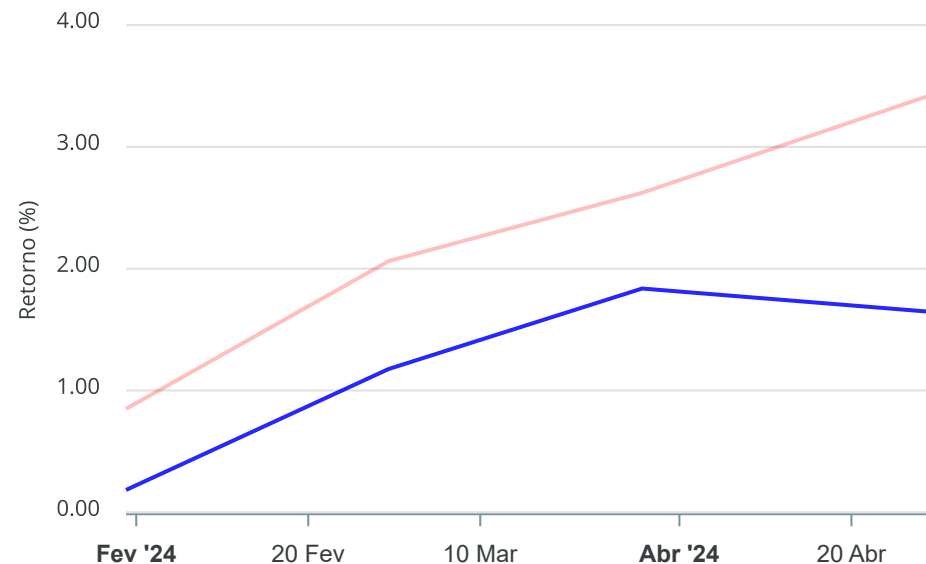
**Gráficos ilustrativos de Evolução Patrimonial e indicadores**

Evolução do Patrimônio



Comparativo

**ANO** 36M



- Investimentos     Meta de Rentabilidade     CDI     IMA-B
- IMA-B 5     IMA-B 5+     IMA Geral     IRF-M     IRF-M 1
- IRF-M 1+     Ibovespa     IBX     SMLL     IDIV

Retorno dos Investimentos após as movimentações (aplicações e resgates) no mês de Abril/2024

FUNDOS DE RENDA FIXA

Ativos Renda Fixa	Saldo Anterior	Aplicações	Resgates	Saldo Atual	Retorno (R\$)	Retorno (%)	(%) Instit	Var - Mês
PREMIUM FIDC SÊNIOR 1	321.860,94	0,00	0,00	326.858,32	4.997,38	1,55%	1,55%	3,32%
CARTÃO DE COMPRA SUPPLIER FIDC SÊNIOR 1	2.601.068,40	0,00	0,00	2.628.153,93	27.085,53	1,04%	1,04%	0,01%
SANTANDER INSTITUCIONAL PREMIUM FIC RENDA FIXA REF...	14.408.667,47	0,00	0,00	14.544.361,83	135.694,36	0,94%	0,94%	0,04%
BB PERFIL FIC RENDA FIXA REFERENCIADO DI PREVIDENC...	21.671.499,39	0,00	0,00	21.863.068,17	191.568,78	0,88%	0,88%	0,01%
CAIXA BRASIL FI RENDA FIXA REFERENCIADO DI LP	22.893.895,68	1.824.942,61	1.343.944,99	23.577.963,84	203.070,54	0,82%	0,89%	0,02%
TÍTULOS PÚBLICOS	854.842,03	0,00	0,00	861.755,32	6.913,29	0,81%	-	-
BB TÍTULOS PÚBLICOS VÉRTICE 2024 FI RENDA FIXA PRE...	9.958.645,69	0,00	0,00	10.038.155,93	79.510,24	0,80%	0,80%	0,26%
CAIXA BRASIL 2024 X TÍTULOS PÚBLICOS FI RENDA FIXA	8.252.350,00	0,00	0,00	8.318.202,89	65.852,89	0,80%	0,80%	0,26%
BB TÍTULOS PÚBLICOS XXI FI RENDA FIXA PREVIDENCIÁR...	7.501.758,59	0,00	0,00	7.561.015,44	59.256,85	0,79%	0,79%	0,26%
BB TÍTULOS PÚBLICOS IPCA III FI RENDA FIXA PREVIDE...	870.479,49	0,00	0,00	877.334,46	6.854,97	0,79%	0,79%	0,26%
CAIXA BRASIL 2030 I TÍTULOS PÚBLICOS FI RENDA FIXA	1.833.795,20	0,00	0,00	1.847.797,09	14.001,89	0,76%	0,76%	0,10%
SANTANDER IRF-M 1 PREMIUM FI RENDA FIXA	8.380.635,44	0,00	0,00	8.427.916,05	47.280,61	0,56%	0,56%	0,33%
BRDESCO IRF-M 1 TÍTULOS PÚBLICOS FI RENDA FIXA	6.580.552,77	0,00	0,00	6.617.441,82	36.889,05	0,56%	0,56%	0,33%
CAIXA BRASIL IMA-B 5 TÍTULOS PÚBLICOS FI RENDA FIX...	2.024.201,85	0,00	0,00	2.019.737,09	-4.464,76	-0,22%	-0,22%	0,92%
BB IDKA 2 TÍTULOS PÚBLICOS FI RENDA FIXA PREVIDENC...	75.722,67	0,00	0,00	75.526,35	-196,32	-0,26%	-0,26%	1,04%
CAIXA BRASIL GESTÃO ESTRATÉGICA FIC RENDA FIXA	10.749.258,48	0,00	180.642,32	10.534.396,81	-34.219,35	-0,32%	-0,32%	0,89%
CAIXA BRASIL IPCA XVI FI RENDA FIXA CRÉDITO PRIVAD...	4.925.997,28	0,00	0,00	4.902.064,26	-23.933,02	-0,49%	-0,49%	1,06%
CAIXA BRASIL IDKA PRÉ 2A FIC RENDA FIXA LP	5.812.416,75	0,00	0,00	5.780.447,08	-31.969,67	-0,55%	-0,55%	1,56%
BB IRF-M TÍTULOS PÚBLICOS FI RENDA FIXA PREVIDENCI...	5.409.593,18	0,00	0,00	5.379.542,51	-30.050,67	-0,56%	-0,56%	1,43%
CAIXA BRASIL 2027 X TÍTULOS PÚBLICOS FI RENDA FIXA	2.711.587,58	0,00	0,00	2.690.297,88	-21.289,70	-0,79%	-0,79%	1,44%

Retorno dos Investimentos após as movimentações (aplicações e resgates) no mês de Abril/2024

FUNDOS DE RENDA FIXA

Ativos Renda Fixa	Saldo Anterior	Aplicações	Resgates	Saldo Atual	Retorno (R\$)	Retorno (%)	(%) Instit	Var - Mês
BB TÍTULOS PÚBLICOS VÉRTICE 2028 FI RENDA FIXA PRE...	3.543.194,95	0,00	0,00	3.497.812,10	-45.382,85	-1,28%	-1,28%	1,69%
CAIXA BRASIL 2030 III TÍTULOS PÚBLICOS FI RENDA FI...	3.425.763,46	0,00	0,00	3.366.663,24	-59.100,22	-1,73%	-1,73%	1,59%
<b>Total Renda Fixa</b>	<b>144.807.787,29</b>	<b>1.824.942,61</b>	<b>1.524.587,31</b>	<b>145.736.512,41</b>	<b>628.369,82</b>	<b>0,43%</b>		<b>0,43%</b>

Retorno dos Investimentos após as movimentações (aplicações e resgates) no mês de Abril/2024

FUNDOS DE RENDA VARIÁVEL

Ativos Renda Variável	Saldo Anterior	Aplicações	Resgates	Saldo Atual	Retorno (R\$)	Retorno (%)	(%) Instit	Var - Mês
BTG PACTUAL CORPORATE OFFICE FUND FII - BRCR11	300.352,00	0,00	13.676,00	288.080,00	1.404,00	0,47%	-1,71%	8,94%
BRASIL PORTOS E ATIVOS LOGÍSTICOS FIP MULTISTRATÉ...	276.918,04	0,00	0,00	276.770,49	-147,55	-0,05%	-0,05%	0,04%
CAIXA RIO BRAVO FUNDO DE FUNDOS FII - CXRI11	401.200,00	0,00	2.900,00	395.800,00	-2.500,00	-0,62%	-0,64%	5,24%
BTG PACTUAL FUNDO DE FUNDOS FII - BCFF11	356.264,40	0,00	2.998,07	349.645,28	-3.621,05	-1,02%	-1,04%	4,47%
BB AÇÕES VALOR FIC AÇÕES	3.439.225,21	0,00	0,00	3.359.557,28	-79.667,93	-2,32%	-2,32%	5,85%
ICATU VANGUARDA DIVIDENDOS FI AÇÕES	1.780.476,96	0,00	0,00	1.729.179,44	-51.297,52	-2,88%	-2,88%	5,68%
BB SELEÇÃO FATORIAL FIC AÇÕES	2.852.719,70	0,00	0,00	2.769.408,79	-83.310,91	-2,92%	-2,92%	6,11%
CAIXA EXPERT VINCI VALOR RPPS FIC AÇÕES	2.454.312,90	0,00	0,00	2.379.957,29	-74.355,61	-3,03%	-3,03%	6,11%
SANTANDER SELEÇÃO CRESCIMENTO SÊNIOR FIC AÇÕES	3.637.420,82	0,00	0,00	3.513.865,77	-123.555,05	-3,40%	-3,40%	5,88%
ITAÚ FOF RPI IBOVESPAATIVO FIC AÇÕES	3.805.789,42	0,00	0,00	3.673.348,91	-132.440,51	-3,48%	-3,48%	6,20%
BB RETORNO TOTAL FIC AÇÕES	2.196.250,24	0,00	0,00	2.104.943,07	-91.307,17	-4,16%	-4,16%	6,44%
WESTERN ASSET VALUATION FI AÇÕES	1.704.364,39	0,00	0,00	1.604.285,90	-100.078,49	-5,87%	-5,87%	7,80%
QLZ MOS FI AÇÕES	1.459.091,10	0,00	0,00	1.337.568,64	-121.522,46	-8,33%	-8,33%	8,24%
CAIXA CONSTRUÇÃO CIVIL FI AÇÕES	1.526.856,72	0,00	0,00	1.349.948,63	-176.908,09	-11,59%	-11,59%	13,57%
CENESP FII - CNES11	0,00	11.076,00	40,96	9.204,00	-1.831,04	-16,53%	-39,10%	62,60%
<b>Total Renda Variável</b>	<b>26.191.241,90</b>	<b>11.076,00</b>	<b>19.615,03</b>	<b>25.141.563,49</b>	<b>-1.041.139,38</b>	<b>-3,97%</b>		<b>6,63%</b>

Retorno dos Investimentos após as movimentações (aplicações e resgates) no mês de (Abril / 2024)

FUNDOS EXTERIOR

Ativos Exterior	Saldo Anterior	Aplicações	Resgates	Saldo Atual	Retorno (R\$)	Retorno (%)	(%) Instit	Var - Mês
SCHRODER SUSTENTABILIDADE GLOBAIS USD IS INVESTIME...	2.770.096,92	0,00	0,00	2.792.665,64	22.568,72	0,81%	0,81%	6,85%
CAIXA INSTITUCIONAL FI AÇÕES BDR NÍVEL I	5.381.859,96	0,00	0,00	5.425.007,99	43.148,03	0,80%	0,80%	8,29%
SANTANDER GLOBAL EQUITIES DÓLAR MASTER INVESTIMENT...	2.521.549,16	0,00	0,00	2.515.102,71	-6.446,45	-0,26%	-0,26%	4,84%
<b>Total Exterior</b>	<b>10.673.506,04</b>	<b>0,00</b>	<b>0,00</b>	<b>10.732.776,34</b>	<b>59.270,30</b>	<b>0,56%</b>		<b>7,11%</b>

## Disclaimer

Este documento (caracterizado como relatório, parecer ou análise) foi preparado para uso exclusivo do destinatário, não podendo ser reproduzido ou distribuído por este a qualquer pessoa sem expressa autorização da CRÉDITO E MERCADO CONSULTORIA DE INVESTIMENTOS.. As informações aqui contidas, tem por somente, o objetivo de prover informações e não representa, em nenhuma hipótese, uma oferta de compra e venda ou solicitação de compra e venda de qualquer valor mobiliário ou instrumento financeiro. Trata-se apenas uma OPINIÃO que reflete o momento da análise e são consubstanciadas em informações coletadas em fontes públicas e que julgamos confiáveis.

A utilização destas informações em suas tomadas de decisão e consequentes perdas e ganhos não nos torna responsáveis diretos. As informações aqui contidas não representam garantia de exatidão das informações prestadas ou julgamento sobre a qualidade delas, e não devem ser consideradas como tais.

As informações deste documento estão em consonância com as informações sobre o(s) produto(s) mencionado(s), entretanto não substituem seus materiais oficiais, como regulamentos, prospectos de divulgação e outros exigidos legalmente. É recomendada a leitura cuidadosa destes materiais, com especial atenção para as cláusulas relativas aos objetivos, aos riscos e à política de investimento do(s) produto(s). Todas as informações podem ser obtidas com os responsáveis pela distribuição, administração, gestão ou no próprio site da CVM (Comissão de Valores Mobiliários) através do link: <https://www.gov.br/cvm/pt-br>.

Sua elaboração buscou atender os objetivos do cliente, considerando a sua situação financeira e seu perfil de investidor.

A rentabilidade obtida no passado não representa garantia de rentabilidade futura e os produtos estruturados e/ou de longo prazo possuem, além da volatilidade, riscos associados à sua carteira de crédito e estruturação. Os riscos inerentes aos diversos tipos de operações com valores mobiliários de bolsa, balcão, nos mercados de liquidação futura e de derivativos, podem resultar em perdas aos investimentos realizados, bem como o inverso proporcionalmente. Todos e qualquer outro valor exibido está representado em Real (BRL) e para os cálculos, foram utilizadas observações diárias, sendo sua fonte o Sistema Quantum Axis e a CVM.

A contratação de empresa de Consultoria de Valores Mobiliários para a emissão deste documento não assegura ou sugere a existência de garantia de resultados futuros ou a isenção de risco. Cabe a Consultoria de Valores Mobiliários a prestação dos serviços de ORIENTAÇÃO, RECOMENDAÇÃO E ACONSELHAMENTO, DE FORMA PROFISSIONAL, INDEPENDENTE E INDIVIDUALIZADA, SOBRE INVESTIMENTOS NO MERCADO DE VALORES MOBILIÁRIOS, CUJA ADOÇÃO E IMPLEMENTAÇÃO SEJAM EXCLUSIVAS DO CLIENTE (Resolução CVM nº 19/2021).

Na apuração do cálculo de rentabilidade da carteira de investimentos são considerados os recursos descritos no Art. 3º da Resolução CMN nº 4.963/2021, provenientes do recolhimento das alíquotas de contribuição dos servidores, exclusivamente com finalidade previdenciária, excluindo qualquer tipo de recurso recebidos com finalidade administrativa, em consonância com a Portaria MTP nº 1.467/2022, art. 84, inciso III, alínea "a".

Os RPPS DEVEM, independente da contratação de Consultoria de Valores Mobiliários, se adequar às normativas pertinentes e principalmente a Portaria MTP nº 1.467/2022 e suas alterações, além da Resolução CMN nº 4.963/2021, que dispõem sobre as aplicações dos recursos financeiros dos Regimes Próprios de Previdência Social, instituídos pela União, Estados, Distrito Federal e Municípios e dá outras providências.