


**ATA DA REUNIÃO ORDINÁRIA CONJUNTA DO CONSELHO DE ADMINISTRAÇÃO E COMITÊ DE INVESTIMENTOS DO IAPEN - INSTITUTO DE APOSENTADORIA E PENSÃO DOS SERVIDORES PÚBLICOS DO MUNICÍPIO DE GARÇA, REALIZADA EM 26 DE FEVEREIRO DE 2026.**

Aos 26 (vinte e seis) dias do mês de fevereiro de 2026 (dois mil e vinte e seis), às 8h30 (oito horas e trinta minutos), no auditório da Autarquia, reuniram-se os membros do Conselho de Administração do IAPEN: Erasmo Hideaki Kaihatu, Fábio Henrique Maximiano da Silva, Francisco Ferreira dos Santos, Luiz Roberto Lopes de Souza, Pedro José Frasson e Rafael de Oliveira Mathias; o conselheiro e membro do Comitê de Investimentos, Paulo Victor do Amaral de Souza; o conselheiro suplente, Odair Krugner; e o membro do Comitê de Investimento, José Roberto Carvalho. Registraram ausência as conselheiras Liliana Burneiko Leite Martins e Márcia Regina Barbosa, e os membros do Comitê de Investimentos José Nildo Moreira Tavares e Marcelo Batista Assis. Esteve presente, ainda, o Diretor Superintendente e Presidente do Comitê de Investimentos, Sr. Eduardo Rosa, com direito a voz, porém sem direito a voto nas deliberações do Conselho de Administração. O Presidente do Conselho, Sr. Pedro José Frasson, ao constatar a existência de quórum legal, declarou aberta a reunião e solicitou ao secretário a leitura da ata da reunião ordinária anterior, realizada em 21 de janeiro de 2026, a qual foi aprovada por unanimidade. Dando continuidade à pauta, foi apresentado o balancete das receitas e despesas referente ao mês de janeiro, que apurou o total de R\$ 6.743.974,47 em receitas, sendo R\$ 4.600.243,17 decorrentes da realização de ganhos com resgates de investimentos efetuados no período. As despesas orçamentárias pagas totalizaram R\$ 91.185,19 e pagamento de restos a pagar no valor de R\$ 2.256.146,03, resultando em superávit de R\$ 4.396.643,25. O Superintendente esclareceu que os aportes destinados à cobertura da insuficiência financeira não são considerados para fins dessa apuração. Em seguida, foi apresentado o Demonstrativo de Receitas e Despesas do Fundo Financeiro. No mês de janeiro, registraram-se receitas no valor de R\$ 727.381,88, além de aporte por insuficiência financeira no montante de R\$ 648.404,32. As despesas totalizaram R\$ 1.289.953,45, incluindo o pagamento da quadragésima quinta parcela do acordo referente ao Processo nº 1002092-15.2020.8.26.0201, no valor de R\$ 42.916,07, resultando em superavit de R\$ 42.916,68 no período. O Superintendente lembrou que, conforme o disposto no artigo 81 da Lei Complementar nº 88, de 11 de outubro de 2022, § 1º, sempre que houver déficit financeiro entre a arrecadação das receitas do Fundo Financeiro e as despesas com benefícios previdenciários e demais encargos, a respectiva cobertura é de responsabilidade dos órgãos ou entidades da Administração Pública Direta ou Indireta, repassada mensalmente na proporção dos proventos de aposentadorias e pensões vinculados a cada órgão ou entidade. Ressaltou, por fim, que tais disposições vêm sendo rigorosamente cumpridas, mantendo-se todas as obrigações do Fundo Financeiro em dia, encerrando-se o período com saldo de R\$




Handwritten signatures in blue ink at the bottom of the page, including a large signature on the left and several smaller ones on the right.

282.696,48. Na sequência, foi apresentado o Demonstrativo das Despesas Administrativas. No mês de janeiro, registraram-se receitas de R\$ 93.327,77, e despesas de R\$ 64.728,01, apurando-se superávit de R\$ 33.599,76. O Superintendente informou que todas as obrigações relativas às despesas administrativas encontram-se em dia, tendo o fundo encerrado o período com saldo de R\$ 467.634,34. Em relação ao Demonstrativo de Receitas e Despesas do Fundo Previdenciário, no mês de janeiro as receitas totalizaram R\$ 1.465.135,75 e as despesas R\$ 1.142.983,33, apurando-se superávit de R\$ 322.152,42. O Superintendente esclareceu que esse resultado foi influenciado pelo aporte atuarial no valor de R\$ 182.068,28 e pelo recebimento de compensação previdenciária no montante de R\$ 118.849,13, informando, ainda, que o fundo encerrou o mês com saldo de R\$ 235.555.046,08. Na sequência, foi apresentado o Boletim Financeiro de 30 de janeiro, que demonstrou saldo em conta corrente de R\$ 150,00 e saldo em aplicações financeiras no valor de R\$ 236.305.226,90, acompanhados dos respectivos extratos. Do total investido, R\$ 282.646,48 correspondem ao Fundo Financeiro, R\$ 467.584,34 ao Fundo de Administração e R\$ 235.554.996,08 ao Fundo Previdenciário. No que se refere ao retorno dos investimentos, o Superintendente destacou que, no mês de janeiro, o resultado foi positivo, totalizando R\$ 4.932.640,88, o que corresponde a uma rentabilidade de 2,13%, superior à meta de 0,79% estabelecida para o período. Informou, ainda, que o IPCA apurado no mês foi de 0,33%. A carteira de renda fixa apresentou resultado positivo de R\$ 2.212.993,96, equivalente a uma rentabilidade de 1,17%. No mesmo período, o CDI registrou variação de 1,16%. Quanto aos índices de referência, o IDKA IPCA 2A apresentou variação de 1,22%, o IDKA Pré 2A de 1,89%, o IRF-M de 1,96%, o IRF-M1 de 1,20%, o IMA-B5 de 1,20%, o IMA-Geral de 1,31%, o IMA-B de 1,00% e o IMA-B5+ apresentou variação de 0,84%. Ressaltou-se que, dentre os investimentos em renda fixa, apenas o fundo "PREMIUM FIDC SÊNIOR 1" apresentou desempenho inferior à meta atuarial. Os demais fundos da carteira de renda fixa registraram desempenho positivo e superior à meta atuarial. No segmento de renda variável, o resultado foi positivo, totalizando R\$ 2.813.002,45, o que corresponde a uma rentabilidade de 6,76%. No período, o Ibovespa apresentou valorização de 12,56%, enquanto o IDIV registrou alta de 10,56%, o IFIX de 2,27% e o S&P 500 apresentou variação de 1,37%. Apresentaram desempenho negativo no período os fundos "CAIXA RIO BRAVO FUNDO DE FUNDOS FII - CXRI11", com retorno de -0,71%, "BRASIL PORTOS E ATIVOS LOGÍSTICOS RESP LIMITADA FIP", com -0,01% e "CAIXA INSTITUCIONAL FI AÇÕES BDR NÍVEL I" que anteriormente estava enquadrado como investimentos no exterior e apresentou -3,21%, em linha com seu benchmark, o Global BDRX, que registrou variação de -3,05%. Os demais fundos de renda variável apresentaram desempenho positivo e superior à meta atuarial. No que se refere aos investimentos no exterior, o desempenho no mês foi negativo, com resultado de R\$ 93.355,53, no seguimento está alocado apenas o fundo "SANTANDER GLOBAL EQUITIES DÓLAR MASTER INVESTIMENTO NO EXTERIOR FIC MULTIMERCADO" obteve




retorno de -2,67%, desempenho superior ao de seu benchmark, o MSCI World, que apresentou queda de 2,86%. O Superintendente destacou, ainda, que o retorno do mês corresponde a 269,66% da meta atuarial, conforme informações constantes nos relatórios da consultoria, especificamente no "Relatório Analítico dos Investimentos em janeiro de 2026". De acordo com o relatório de acompanhamento, não foi identificado qualquer desenquadramento na carteira de investimentos no encerramento do mês de janeiro, e apenas ocorrerão desenquadramentos passivos em decorrência da entrada em vigor Resolução CMN nº 5.272/2025. Na sequência, foi apresentado o Boletim Financeiro referente ao dia 24 de fevereiro, o qual apontou saldo total de R\$ 235.921.971,69, sendo R\$ 150,00 em conta corrente e R\$ 235.921.821,69 aplicados em investimentos financeiros. Desse montante, R\$ 42.203,51 correspondem ao Fundo Financeiro, R\$ 495.539,40 ao Fundo de Administração e R\$ 235.384.078,78 ao Fundo Previdenciário. Em relação ao desempenho dos investimentos no mês corrente, o Superintendente informou que o resultado permanece positivo. Conforme relatório de acompanhamento diário elaborado pela consultoria, o retorno acumulado até o dia 23 de fevereiro corresponde a 1,03%. No segmento de renda variável, o desempenho acumulado é positivo em 2,16%, enquanto os índices de referência apresentaram os seguintes resultados: Ibovespa com alta de 4,13%, IDIV de 3,91%, IFIX de 0,10%, Global BDRX -4,16% e o S&P 500 com variação negativa de 1,46%. Na renda fixa, o retorno acumulado também se mantém positivo, atingindo 0,81%. Os principais indicadores registraram as seguintes variações: IRF-M1 com 0,82%, CDI com 0,77%, IRF-M com 0,79%, IMA-B5 com 0,83%, IMA-B5+ com 0,85%, IMA-B com 0,89%, IMA-Geral com 0,80%, IDKA Pré 2A com 0,95% e IDKA IPCA 2A com 0,96%. Quanto aos investimentos no exterior, o retorno acumulado no mês apresenta resultado negativo, com o MSCI World apresentando queda de -2,07%. O relatório macroeconômico da consultoria de Investimentos Crédito & Mercado destacou alguns pontos sobre o cenário do mês de janeiro que influenciaram o mercado de renda fixa local. *"Em janeiro, os principais temas acompanhados pelo mercado foram: a) intensificação das tensões geopolíticas — incluindo a captura de Maduro pelos EUA, novas tarifas americanas ligadas ao Irã e pressões políticas sobre o Fed — que aumentaram a aversão ao risco e a volatilidade das commodities; b) sinais adicionais de desaceleração do mercado de trabalho nos EUA, o que sustentou a manutenção dos juros; c) alta expressiva dos yields japoneses, no maior nível em três décadas; d) e na China, medidas protecionistas e crescimento em linha com a meta. No Brasil, houve a combinação de inflação em torno da meta, atividade resiliente, desemprego em mínima histórica e preocupações fiscais contínuas. Ao final do mês, a primeira reunião do Copom de 2026 terminou em manutenção da Selic em 15,0%, mas com indicações de que o ciclo de cortes se aproxima. O DI jan/27 encerrou o mês em 13,49%, o DI jan/29 em 12,73% e o DI jan/31 em 13,10%. Na curva de juros real, a taxa da NTN-B 2030 fechou 1bp, em 7,68%. No comparativo mensal, houve abertura dos rendimentos das Treasuries de dois anos, para 3,53%, enquanto os de dez anos foram para*



4,25%. No mercado de crédito privado, o ano iniciou com forte valorização, com o IDA-DI recuando 8 bps. Esse movimento positivo observado em janeiro foi capitaneado, em especial, pela expressiva captação de recursos por parte da indústria, que alcançou patamar próximo a R\$ 26 bilhões. Ao longo de 2025, os ativos de crédito corporativo passaram por um processo contínuo de fechamento de spreads, movimento que se encerrou em outubro, mês marcado por uma abertura generalizada. Por sua vez, isso foi puxado por emissores específicos que, como efeito colateral, impactaram negativamente a indústria como um todo, se mostrando exagerado. Alguns emissores que haviam reduzido alavancagem ao longo do ano, alongado seus passivos e, inclusive, melhorado suas margens passaram a negociar com spreads superiores aos observados em 2024. Com o início do ano e a forte entrada de recursos, os ativos de crédito, de maneira geral, apresentaram valorização. No entanto, o movimento mais expressivo concentrou-se justamente nos emissores que haviam sido anteriormente negligenciados, evidenciando um certo grau de racionalidade por parte do mercado. Por outro lado, mesmo após a recuperação observada, continuam oferecendo um prêmio de risco satisfatório. Entendemos que as empresas iniciam o ano com fundamentos de crédito mais robustos em comparação ao período anterior. Ainda assim, oscilações nos spreads de crédito, especialmente aquelas decorrentes de fatores exógenos às companhias, não podem ser descartadas.” O Relatório Focus, divulgado em 16 de janeiro, aponta expectativas de desaceleração da inflação, com projeções de 4,02% para 2026 e de 3,80% para 2027. No que se refere à política monetária, a taxa Selic foi mantida em 12,25% para 2026, com expectativa de redução para 10,50% em 2027. Quanto ao câmbio, as projeções indicam cotação de R\$ 5,50 tanto para 2026 quanto para 2027. Quanto à posição atual dos investimentos, não foram apresentadas propostas para alterações. Em relação aos cupons de juros dos fundos de vértices com vencimentos pares, na CEF forma liberados R\$ 418.967,44, referente aos fundos “CAIXA BRASIL 2026 X TÍTULOS PÚBLICOS RESP LIMITADA FIF RENDA FIXA”, “CAIXA BRASIL ESPECIAL 2026 TÍTULOS PÚBLICOS RESP LIMITADA FIF RENDA FIXA”, “CAIXA BRASIL 2030 I TÍTULOS PÚBLICOS RESP LIMITADA FIF RENDA FIXA” e “CAIXA BRASIL 2030 III TÍTULOS PÚBLICOS RESP LIMITADA FIF RENDA FIXA”, sendo aplicados no fundo “CAIXA BRASIL TÍTULOS PÚBLICOS RESP LIMITADA FIF RENDA FIXA LP”, que atende aos requisitos da resolução e reduz o risco da carteira. No Banco do Brasil forma liberados R\$ 420.269,06, dos fundos “BB TÍTULOS PÚBLICOS VÉRTICE 2026 RESP LIMITADA FIF RENDA FIXA PREVIDENCIÁRIO” e “BB TÍTULOS PÚBLICOS VÉRTICE 2028 RESP LIMITADA FIF RENDA FIXA PREVIDENCIÁRIO”, sendo direcionados para o fundo “BB IRF-M TÍTULOS PÚBLICOS RESP LIMITADA FIF RENDA FIXA PREVIDENCIÁRIO”, que também atende aos requisitos da nova resolução. Em relação aos recursos mensais, manteve-se a aplicação no fundo “CAIXA BRASIL TÍTULOS PÚBLICOS RESP LIMITADA FIF RENDA FIXA LP”. Os resgates destinados ao pagamento das despesas mensais do Fundo Previdenciário continuam a ser efetuados nos fundos “CAIXA BRASIL RESP LIMITADA FIF RENDA FIXA REFERENCIADO DI



LP" ou "CAIXA BRASIL MATRIZ RESP LIMITADA FIF RENDA FIXA", promovendo um reenquadramento gradativo da carteira. No que se refere ao processo PMG x IAPEN, o Superintendente informou que, no mês de fevereiro, foi realizado o pagamento da quadragésima sexta parcela do acordo firmado, no valor de R\$ 43.272,98, atualizada pelo IPCA do mês de dezembro, no percentual de 0,33%, acrescida de 0,50% de juros, conforme previsto no artigo 196-A do Código Tributário Municipal. Não havendo outros assuntos a serem tratados, o Presidente declarou encerrada a reunião. Para constar, eu, Erasmus Hideaki Kaihatu, secretário, lavrei a presente ata, que será digitada, impressa e, após lida e aprovada, assinada pelos presentes.



The image shows several handwritten signatures in blue ink. On the left side, there are three distinct signatures, with the word 'Erasmus' written in cursive below the middle one. On the right side, there are three more signatures, with the word 'Paulo' written in cursive below the middle one. The signatures are fluid and stylized, typical of handwritten documents.

## ANEXOS

Tabela 01: Fluxo de Caixa - Janeiro/2026.

1 - RECEITAS x DESPESAS					
Itens	Fundo ADM	Fundo Financeiro	Fundo Previdenciário	Total	
<b>Saldo Anterior</b>	<b>428.615,52</b>	<b>238.570,97</b>	<b>230.263.964,60</b>	<b>230.931.151,09</b>	
Repasso das Contribuições	98.327,77	681.517,24	1.006.099,86	1.785.944,87	
Cadprev	-	-	158.118,48	158.118,48	
Comprev	-	45.502,27	118.849,13	164.351,40	
Amortizações / Dividendos	-	-	3.847,49	3.847,49	
Cupons de Juros	-	-	-	-	
Rentabilidade	5.419,06	1.208,83	4.922.165,50	4.928.793,39	
Aportes por Insuficiência Financeira	-	648.404,32	-	648.404,32	
Aportes Amortização de Déficit Atuarial	-	-	182.068,28	182.068,28	
Outras Receitas	-	362,37	42.916,07	43.278,44	
<b>(+) Entradas</b>	<b>103.746,83</b>	<b>1.376.995,03</b>	<b>6.434.064,81</b>	<b>7.914.806,67</b>	
(-) Pasep	1.968,68	-	-	1.968,68	
(-) Comprev	-	6.762,64	-	6.762,64	
(-) Despesas	16.434,36	42.916,07	-	59.350,43	
(-) Folha Pqto.	46.324,97	1.283.190,81	1.142.983,33	2.472.499,11	
(-) Sentenças Judiciais	-	-	-	-	
<b>(-) Sairas</b>	<b>64.728,01</b>	<b>1.332.869,52</b>	<b>1.142.983,33</b>	<b>2.540.580,86</b>	
<b>Saldo Final</b>	<b>467.634,34</b>	<b>282.696,48</b>	<b>235.555.046,08</b>	<b>236.305.376,90</b>	





*Handwritten mark*

Tabela 02: Aplicações - Janeiro/2026.

2 - APLICAÇÕES						
Segregação	Tipo	Fundo		CNPJ	Valor	
		Resgate	Aplicação			
ADMINISTRATIVO	Total	CAIXA BRASIL FI RENDA FIXA REFERENCIADO DI LP	03.737.206/0001-97	490.361,58		
		CAIXA BRASIL FI RENDA FIXA REFERENCIADO DI LP	03.737.206/0001-97	58.003,00		
ADMINISTRATIVO	PARCIAL	CAIXA BRASIL TÍTULOS PÚBLICOS RESP LIMITADA FIF RENDA FIXA LP	05.164.356/0001-84	-		
		CAIXA BRASIL TÍTULOS PÚBLICOS RESP LIMITADA FIF RENDA FIXA LP	05.164.356/0001-84	465.958,34		
FINANCEIRO	Total	CAIXA BRASIL FI RENDA FIXA REFERENCIADO DI LP	03.737.206/0001-97	450.735,97		
		CAIXA BRASIL FI RENDA FIXA REFERENCIADO DI LP	03.737.206/0001-97	211.169,20		
FINANCEIRO	PARCIAL	CAIXA BRASIL TÍTULOS PÚBLICOS RESP LIMITADA FIF RENDA FIXA LP	05.164.356/0001-84	282.483,45		
		CAIXA BRASIL TÍTULOS PÚBLICOS RESP LIMITADA FIF RENDA FIXA LP	05.164.356/0001-84	-		
PREVIDENCIÁRIO	PARCIAL	CAIXA BRASIL FI RENDA FIXA REFERENCIADO DI LP	03.737.206/0001-97	6.586.889,29		
		CAIXA BRASIL FI RENDA FIXA REFERENCIADO DI LP	03.737.206/0001-97	-		
PREVIDENCIÁRIO	PARCIAL	CAIXA BRASIL TÍTULOS PÚBLICOS RESP LIMITADA FIF RENDA FIXA LP	05.164.356/0001-84	7.893.463,19		
		CAIXA BRASIL TÍTULOS PÚBLICOS RESP LIMITADA FIF RENDA FIXA LP	05.164.356/0001-84	-		
PREVIDENCIÁRIO	Total	CAIXA BRASIL FI RENDA FIXA REFERENCIADO DI LP	03.737.206/0001-97	11.141.376,88		
		CAIXA BRASIL FI RENDA FIXA REFERENCIADO DI LP	03.737.206/0001-97	2.703,85		
PREVIDENCIÁRIO	PARCIAL	CAIXA BRASIL TÍTULOS PÚBLICOS RESP LIMITADA FIF RENDA FIXA LP	05.164.356/0001-84	-		
		CAIXA BRASIL TÍTULOS PÚBLICOS RESP LIMITADA FIF RENDA FIXA LP	05.164.356/0001-84	11.320.741,31		
PREVIDENCIÁRIO	PARCIAL	CAIXA BRASIL MATRIZ FI RENDA FIXA	23.215.008/0001-70	1.015.900,70		
		CAIXA BRASIL MATRIZ FI RENDA FIXA	23.215.008/0001-70	-		
PREVIDENCIÁRIO	PARCIAL	SANTANDER INSTITUCIONAL PREMIUM RESP LIMITADA FIF CIC RENDA FIXA REF DI	02.224.354/0001-45	-		
		SANTANDER INSTITUCIONAL PREMIUM RESP LIMITADA FIF CIC RENDA FIXA REF DI	02.224.354/0001-45	1.023,53		
PREVIDENCIÁRIO	Total	WESTERN ASSET VALUATION RESP LIMITADA FIF AÇÕES	09.087.523/0001-91	2.136.600,43		
		WESTERN ASSET VALUATION RESP LIMITADA FIF AÇÕES	09.087.523/0001-91	-		
PREVIDENCIÁRIO	DIVIDENDOS	CAIXA RIO BRAVO FUNDO DE FUNDOS FII - CXRI11	17.098.794/0001-70	3.000,00		
		BTG PACTUAL CORPORATE OFFICE FUND FII - BRCR11	08.924.783/0001-01	897,49		

Tabela 03: Retorno carteira - Janeiro/2026.

Mês	Saldo Anterior	Aplicação	Resgate	Saldo Mês	Retorno R\$	Retorno Ac R\$	Retorno Mês %	Retorno Acum %
Janeiro	230.931.001,09	21.251.446,57	- 20.809.861,64	236.305.226,90	4.932.640,88	4.932.640,88	2,13%	2,13%
Fevereiro	-	-	-	-	-	-	0,00%	0,00%
Março	-	-	-	-	-	-	0,00%	0,00%
Abril	-	-	-	-	-	-	0,00%	0,00%
Maior	-	-	-	-	-	-	0,00%	0,00%
Junho	-	-	-	-	-	-	0,00%	0,00%
Julho	-	-	-	-	-	-	0,00%	0,00%
Agosto	-	-	-	-	-	-	0,00%	0,00%
Setembro	-	-	-	-	-	-	0,00%	0,00%
Outubro	-	-	-	-	-	-	0,00%	0,00%
Novembro	-	-	-	-	-	-	0,00%	0,00%
Dezembro	-	-	-	-	-	-	0,00%	0,00%





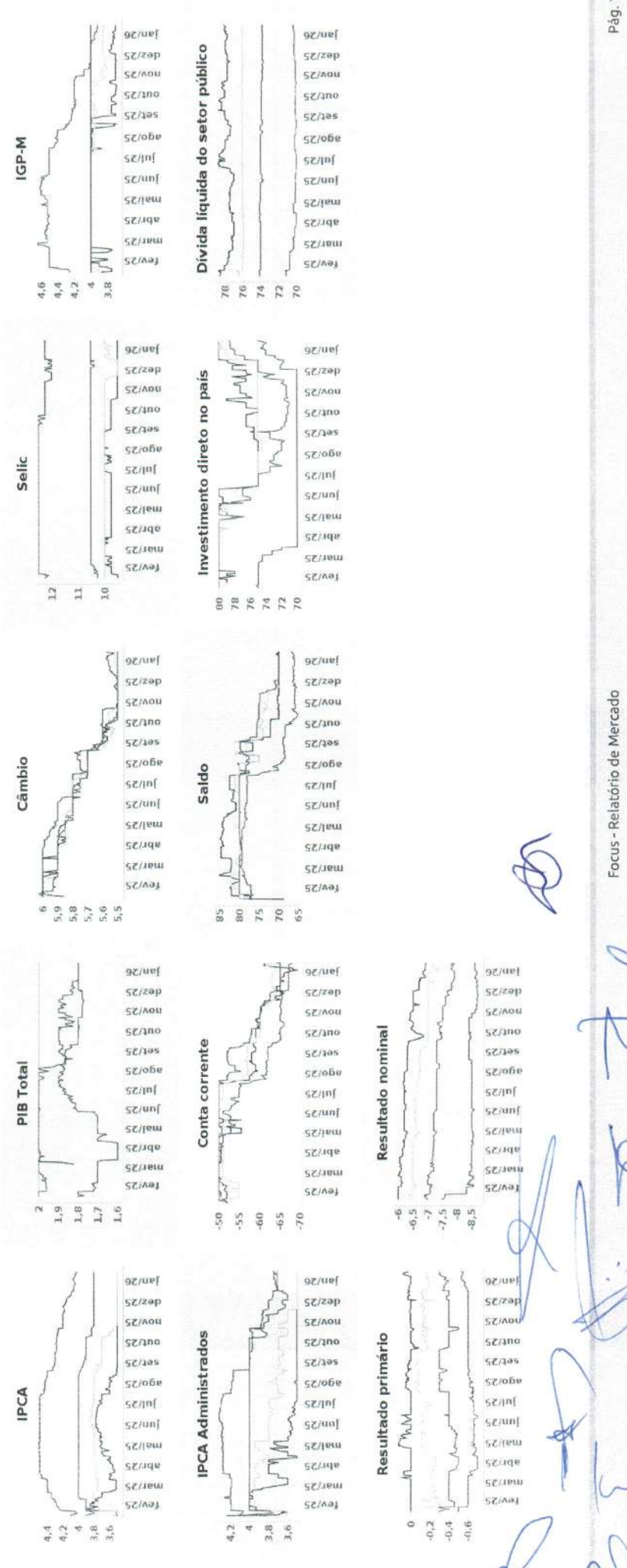




▲ Aumento ▼ Diminuição ▬ Estabilidade

	2026				2027				2029			
	Há 4 semanas	Há 1 semana	Comp. semanal*	Resp. 5 dias úteis	Há 4 semanas	Há 1 semana	Comp. semanal*	Resp. 5 dias úteis	Há 4 semanas	Há 1 semana	Comp. semanal*	Resp. 5 dias úteis
<b>Mediana - Agregado</b>												
<b>IPCA (variação %)</b>	4,06	4,05	4,02 ▼ (2)	150	4,02	3,80	3,80	139	3,80	3,50	3,50	110
<b>IPCA Administrados</b> (variação %)	3,99	3,92	3,92 ▬ (1)	72	3,89	4,00	4,00	65	4,00	3,73	3,70	54
<b>IPCA Comerciais</b> (variação %)	3,71	3,75	3,75 ▬ (1)	93	3,82	3,70	3,71	75	3,96	3,50	3,50	56
<b>Conta corrente (US\$ bilhões)</b>	-67,05	-67,45	-67,90 ▼ (2)	39	-67,68	-65,00	-65,00	35	-65,00	-65,89	-65,50	-65,00
<b>Balança comercial (US\$ bilhões)</b>	66,10	66,00	66,70 ▲ (1)	39	67,15	70,00	70,00	34	70,50	70,00	70,00	22
<b>Investimento direto no país (US\$ bilhões)</b>	72,40	74,35	75,00 ▲ (2)	37	75,00	76,68	78,55	35	78,25	80,00	80,00	25
<b>Dívida líquida do setor público (% do PIB)</b>	70,25	70,32	70,36 ▲ (2)	52	70,45	73,77	73,85	45	73,93	77,86	78,00	37
<b>Resultado primário (% do PIB)</b>	-0,60	-0,53	-0,53 ▬ (1)	62	-0,58	-0,34	-0,30	53	-0,32	0,03	0,00	42
<b>Resultado nominal (% do PIB)</b>	-8,70	-8,61	-8,60 ▲ (2)	52	-8,70	-7,85	-7,80	43	-8,03	-6,72	-6,90	34

\* comportamento dos indicadores desde o Foco-Relatório de Mercado anterior; os valores entre parênteses expressam o número de semanas em que vem ocorrendo o último comportamento \*\* respondentes nos últimos 30 dias \*\*\* respondentes nos últimos 5 dias úteis

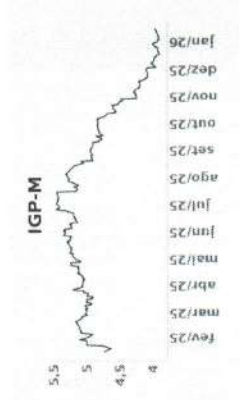
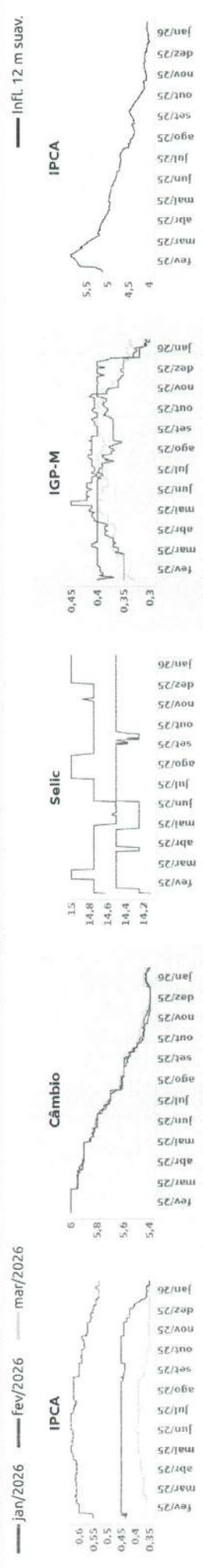


*[Handwritten signatures and notes in blue ink]*

▲ Aumento ▼ Diminuição = Estabilidade

	Jan/2026			Fev/2026			Infl. 12 m suav.		
	Há 4 semanas	Há 1 semana	Comp. semanal *	Há 4 semanas	Há 1 semana	Comp. semanal *	Há 4 semanas	Há 1 semana	Comp. semanal *
IPCA (variação %)	0,37	0,35	0,35 = (1)	0,54	0,53	0,53 = (3)	3,99	4,04	4,04 = (1)
Câmbio (R\$/US\$)	5,41	5,43	5,40 ▼ (1)	5,42	5,43	5,41 ▼ (1)	3,90	3,92	3,97 ▲ (1)
Selic (% a.a.)	15,00	15,00	15,00 = (6)	14,8	14,4	14,2 = (2)	60	60	60 = (1)
IGP-M (variação %)	0,33	0,31	0,30 ▼ (2)	0,32	0,31	0,31 = (1)	67	67	67 = (1)
Resp. 5 dias úteis	144	144	144 = (1)	144	144	144 = (1)	115	115	115 = (1)

\* comportamento dos indicadores desde o FOCUS-Relatório de Mercado anterior os valores entre parênteses expressam o número de semanas em que vem ocorrendo o último comportamento \*\* respondentes nos últimos 30 dias



*[Handwritten signatures and notes in blue ink]*